

ΕΡΕΥΝΑ ΣΤΟΝ ΔΗΜΟ ΘΗΡΑΣ

ΔΕΚΕΜΒΡΙΟΣ 2013



Ταυτότητα της έρευνας

A	Επωνυμία του διενεργήσαντος τη δημοσκόπηση:	G.P.O. ΕΡΕΥΝΑ ΕΠΙΚΟΙΝΩΝΙΑ ΑΕ
B	Εντολέας:	Χάλαρης Γιώργος, Ορφανός Μανώλης, Ρούσσος Άγγελος
Γ	Σκοπός της δημοσκόπησης:	Έρευνα κοινής γνώμης για τις δημοτικές εκλογές στον Δήμο Θήρας.
Δ	Ιδιαίτερα χαρακτηριστικά του δείγματος:	ΕΞΕΤΑΖΟΜΕΝΟΣ ΠΛΗΘΥΣΜΟΣ οι ψηφοφόροι 18 ετών και άνω που ψηφίζουν στον Δήμο Θήρας.
Ε	Το μέγεθος του δείγματος:	Σχεδιασμένο δείγμα 500 ατόμων. Πραγματοποιήθηκε στο σύνολό του.
ΣΤ	Το χρονικό διάστημα συλλογής στοιχείων:	Πέμπτη 12, Παρασκευή 13 Δεκεμβρίου 2013.
Z	Μέθοδος δειγματοληψίας:	Στρωματοποιημένη δειγματοληψία. Το δείγμα κατανεμήθηκε με τη μέθοδο των ποσοστώσεων, με αναλογία ψηφοφόρων ως προς τα Δημοτικά Διαμερίσματα, το φύλο και την ηλικία.
H	Μέθοδος συλλογής στοιχείων:	Τηλεφωνικές συνεντεύξεις με χρήση συστήματος CATI και γραπτού δομημένου ερωτηματολογίου.
Θ	Το τυπικό στατιστικό σφάλμα σε σχέση με το αποτέλεσμα της δημοσκόπησης:	Το τυπικό στατιστικό σφάλμα σε σχέση με τα αποτελέσματα της δημοσκόπησης είναι 3,9%.
I	Οι ελάχιστες βάσεις του δείγματος σε σχέση με τον αριθμό των ερωτώμενων:	Οι ελάχιστες βάσεις των ερωτώμενων στις υποομάδες που αναλύονται είναι πάνω από 100 άτομα με εξαίρεση όσων δήλωσαν υψηλά εισοδήματα (η ανάλυση είναι ενδεικτική). Η ανάλυση με βάση την ψήφο στις βουλευτικές εκλογές του 2012 είναι ενδεικτική για τους ψηφοφόρους όλων των κομμάτων πλην της Ν.Δ. (βάσεις κάτω των 100).
ΙΑ	Παράμετροι της στατιστικής στάθμησης του δείγματος:	Τα αποτελέσματα της έρευνας έχουν σταθμιστεί ως προς το φύλο και την ηλικία και με τη σύνθετη στάθμηση ως προς τη ψήφο στις βουλευτικές εκλογές του Ιουνίου 2012.
K	Σχόλια διενεργήσαντος τη δημοσκόπηση	Επισημαίνουμε ότι τα στοιχεία της μέτρησης που παρουσιάζουμε και ειδικά η πρόθεση ψήφου αποτελούν την καταγραφή των τάσεων που επικρατούν τη δεδομένη χρονική περίοδο διεξαγωγής της έρευνας. Δεν αποτελούν πρόβλεψη ψήφου ούτε εκτίμηση εκλογικής επιρροής.

Ταυτότητα της έρευνας

ΦΥΛΟ

	ΣΥΝΟΛΟ
ΑΝΔΡΑΣ	51,8
ΓΥΝΑΙΚΑ	48,2

Σε ποιά Δημοτική Ενότητα του Δήμου ψηφίζετε;

	ΣΥΝΟΛΟ
Δημ. Ενот. Θήρας	88,9
Δημ. Ενот. Οίας	11,1

ΗΛΙΚΙΑ

	ΣΥΝΟΛΟ
18-29	21,9
30-44	34,5
45-59	22,5
60 ΚΑΙ ΑΝΩ	21,1

ΘΑ ΧΑΡΑΚΤΗΡΙΖΑΤΕ ΤΑ ΕΙΣΟΔΗΜΑΤΑ ΣΑΣ:

	ΣΥΝΟΛΟ
ΧΑΜΗΛΑ	57,6
ΜΕΣΑΙΑ	39,6
ΥΨΗΛΑ	2,1
ΔΕΝ ΑΠΑΝΤΩ	0,7

ΓΡΑΜΜΑΤΙΚΕΣ ΓΝΩΣΕΙΣ

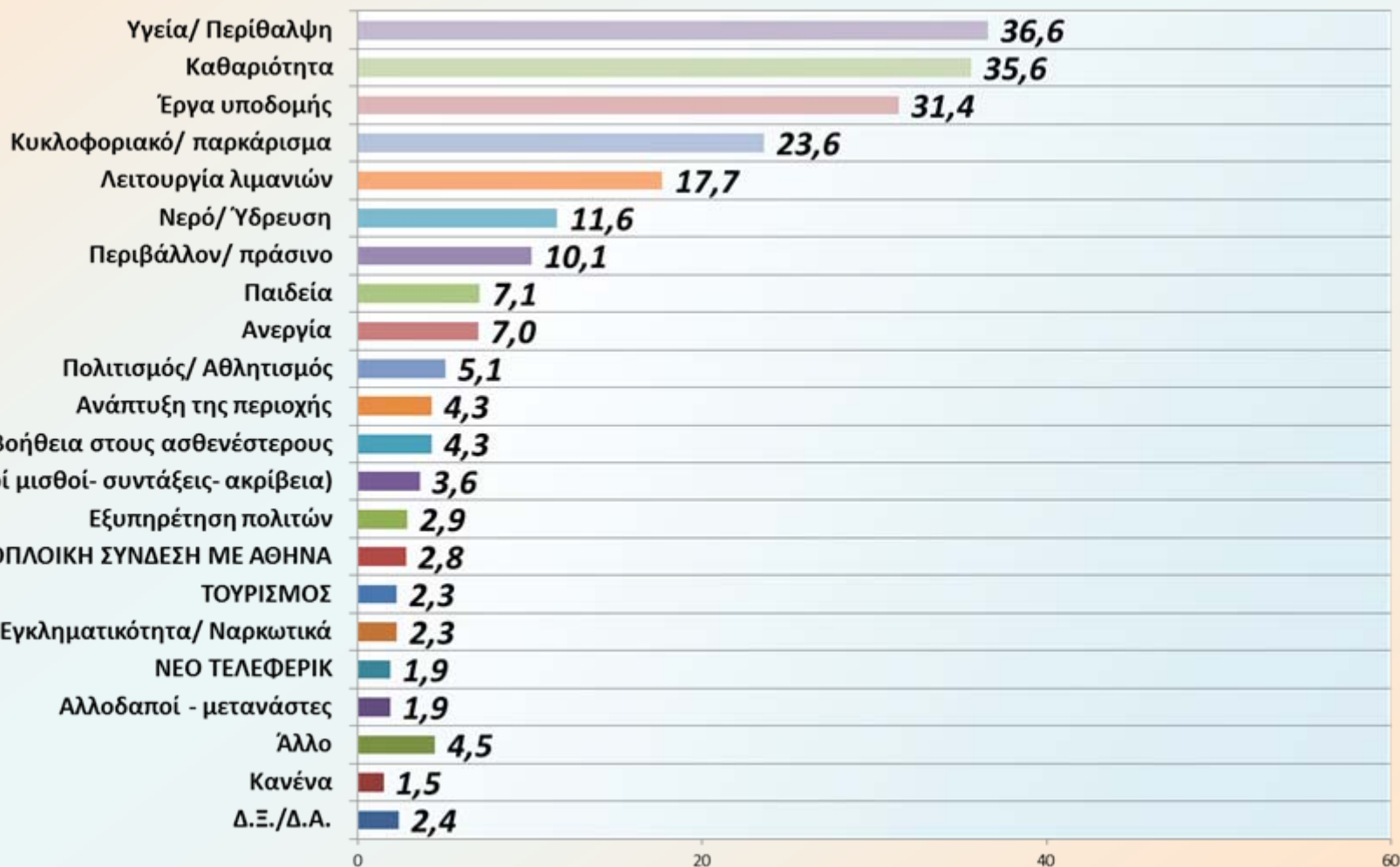
	ΣΥΝΟΛΟ
Α΄ ΒΑΘΜΙΑ -ΣΤΟΙΧΕΙΩΔΗ	22,4
Β΄ ΒΑΘΜΙΑ -ΜΕΣΗ	46,4
Γ΄ ΒΑΘΜΙΑ -ΑΝΩΤΕΡΗ/ ΑΝΩΤΑΤΗ	31,0
ΔΕΝ ΑΠΑΝΤΩ	0,2

ΚΥΡΙΟ ΕΠΑΓΓΕΛΜΑ - ΙΔΙΟΤΗΤΑ

	ΣΥΝΟΛΟ
Δημόσιος Υπάλληλος	7,3
Ιδιωτικός Υπάλληλος / Εργάτης	27,1
Εργοδότης/ Αυτοαπασχολούμενος	24,0
Αγρότης/ Ψαράς	2,1
Φοιτητής / μαθητής	1,8
Νοικοκυρά	12,2
Συνταξιούχος	13,5
Άνεργος	8,3
Άλλο	3,7

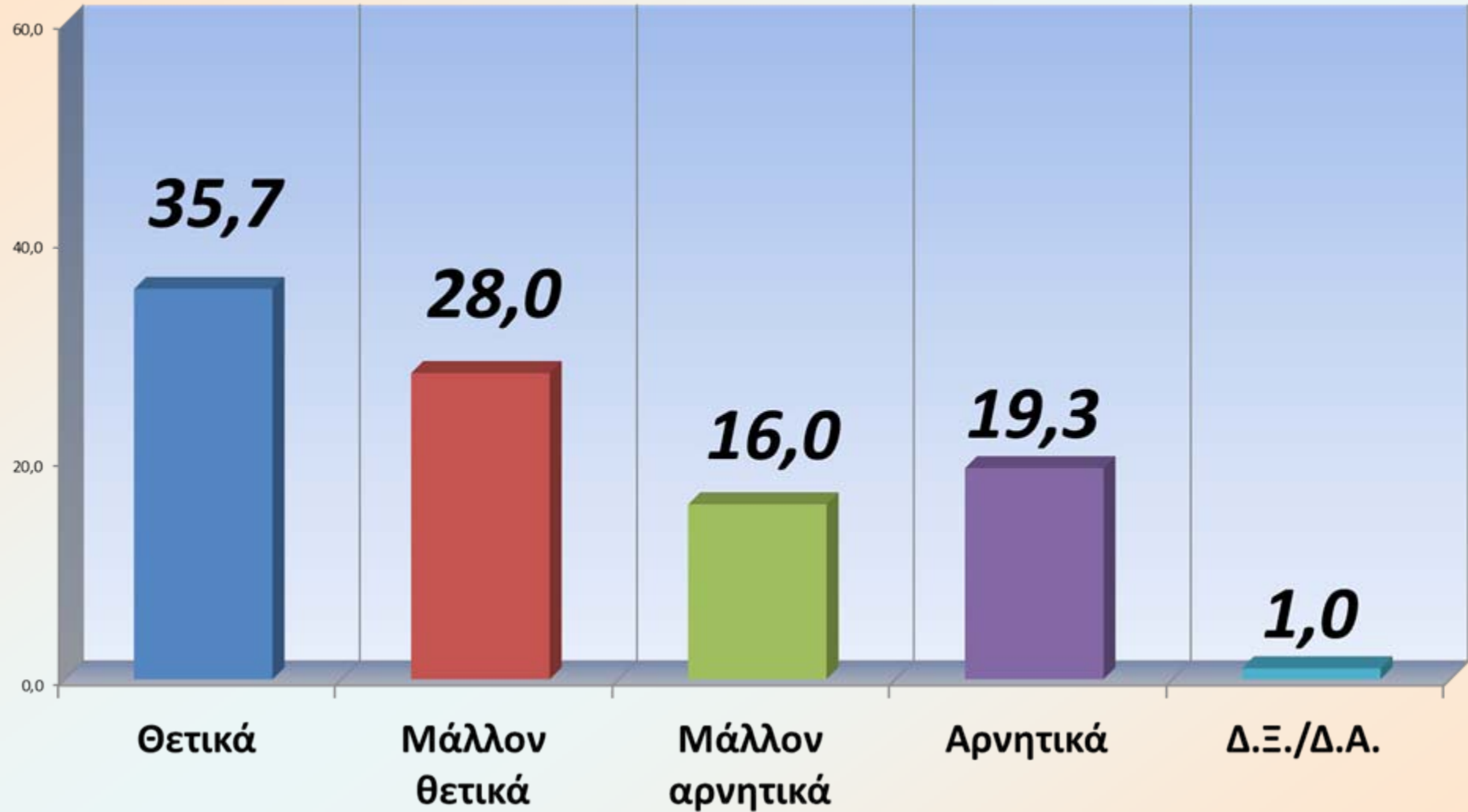
1. Άποψη για τα πιο σοβαρά προβλήματα που πρέπει ν' αντιμετωπίσει η νέα Δημοτική Αρχή μετά τις δημοτικές εκλογές του 2014

ΕΡΩΤΗΣΗ: Ποια είναι τα πιο σοβαρά προβλήματα που πρέπει ν' αντιμετωπίσει η νέα Δημοτική Αρχή μετά τις δημοτικές εκλογές του 2014;



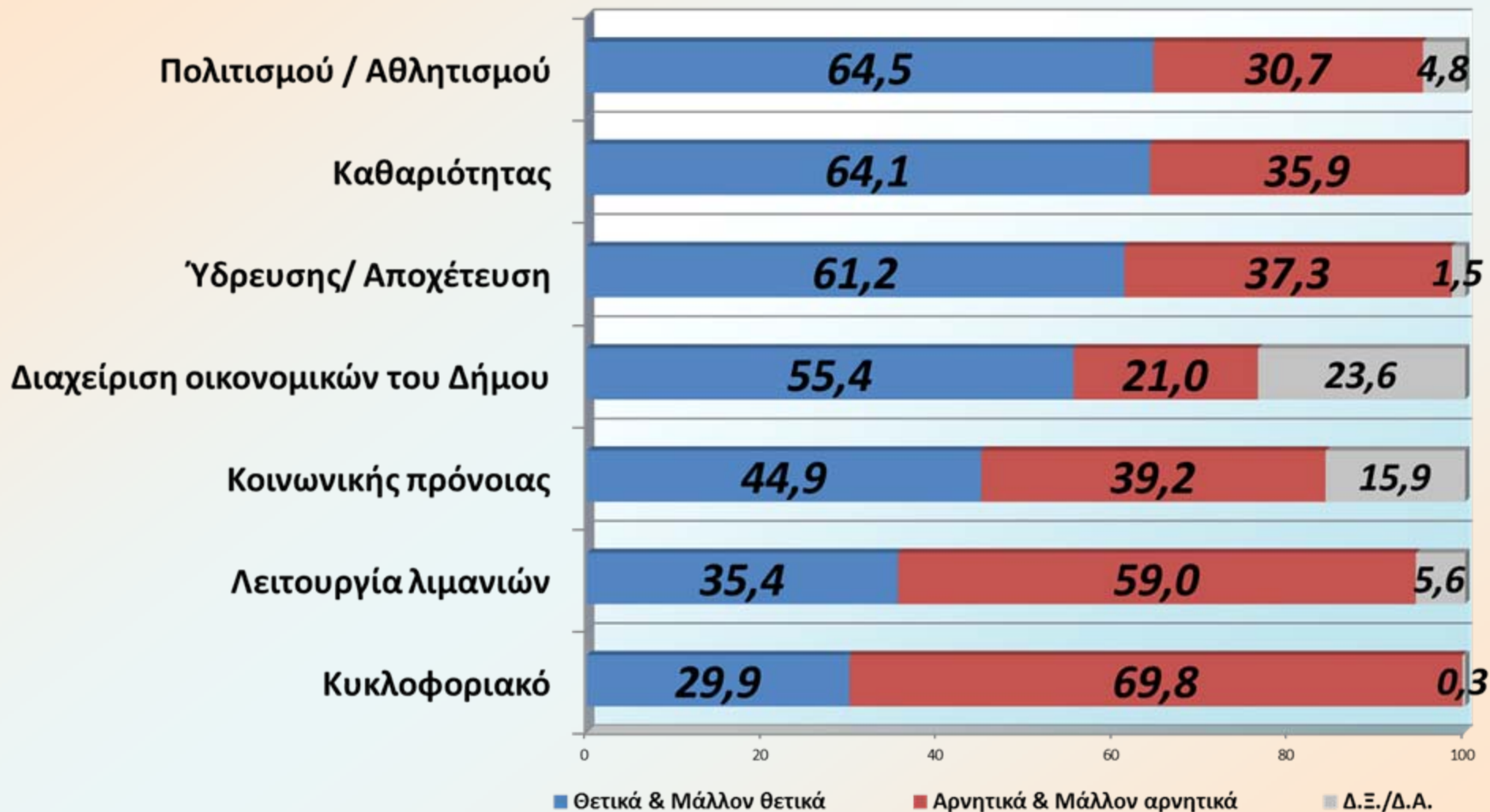
2. Άποψη για το έργο του Δημάρχου Ζώρζου Νικόλαου - Αναστάσιου συνολικά

ΕΡΩΤΗΣΗ: Πως κρίνετε συνολικά το έργο του Δημάρχου Ζώρζου Νικόλαου - Αναστάσιου;



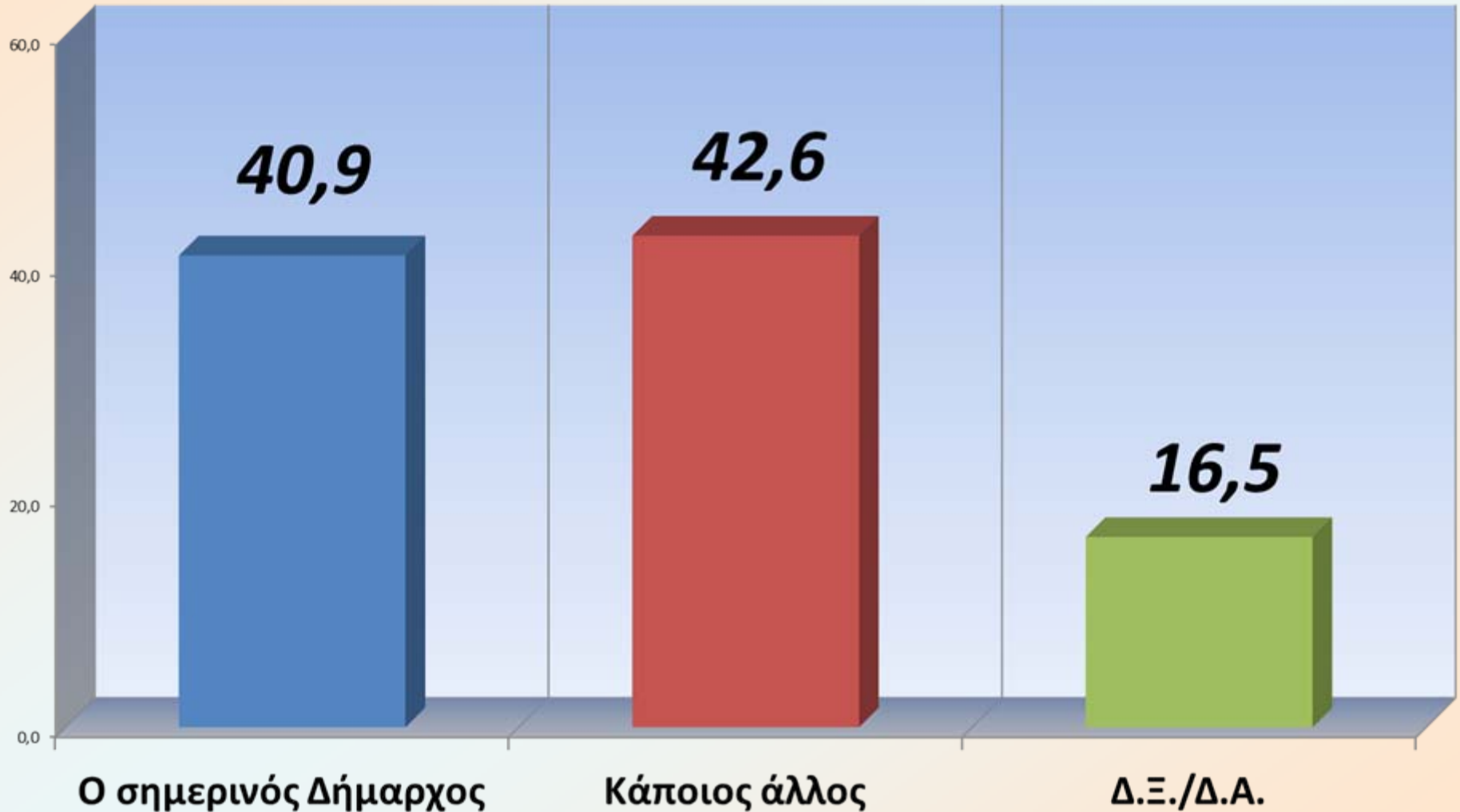
3. Άποψη για το έργο της σημερινής Δημοτικής Αρχής ανά τομέα

ΕΡΩΤΗΣΗ: Πως κρίνετε το έργο της σημερινής Δημοτικής Αρχής στους παρακάτω τομείς;



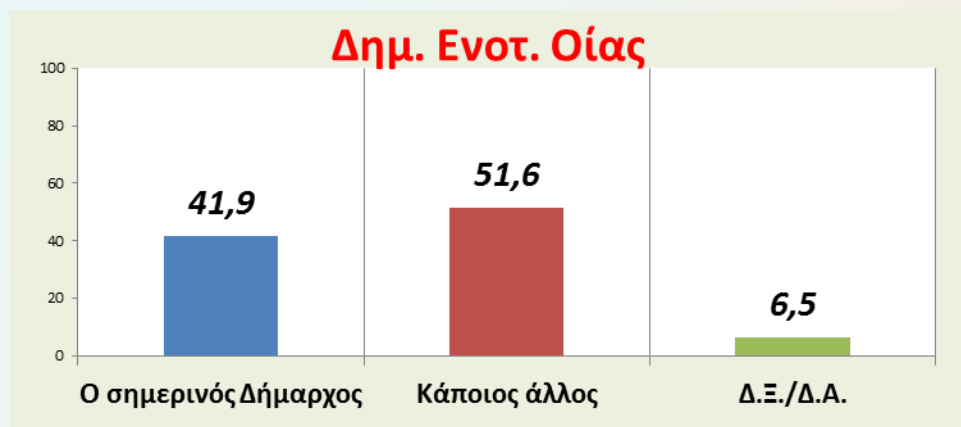
4. Άποψη για το αν στις δημοτικές εκλογές θα θέλανε να εκλεγεί ο σημερινός Δήμαρχος ή κάποιος άλλος

ΕΡΩΤΗΣΗ: Στις δημοτικές εκλογές θα θέλατε να εκλεγεί ο σημερινός Δήμαρχος ή κάποιος άλλος;



4. Άποψη για το αν στις δημοτικές εκλογές θα θέλανε να εκλεγεί ο σημερινός Δήμαρχος ή κάποιος άλλος

ΕΡΩΤΗΣΗ: Στις δημοτικές εκλογές θα θέλατε να εκλεγεί ο σημερινός Δήμαρχος ή κάποιος άλλος;



5. Πρόθεση ψήφου για Δήμαρχο

ΕΡΩΤΗΣΗ: Αν στις επόμενες δημοτικές εκλογές είναι υποψήφιοι οι παρακάτω, ποιον θα ψηφίζατε για Δήμαρχο;

