

Ταυτότητα της έρευνας

A	Επωνυμία του διενεργήσαντος τη δημοσκόπηση:	G.P.O. ΕΡΕΥΝΑ ΕΠΙΚΟΙΝΩΝΙΑ ΑΕ
B	Επωνυμία του εντολέα:	Η εφημερίδα «Το Ποντίκι».
Γ	Σκοπός της δημοσκόπησης:	Έρευνα κοινής γνώμης για τις περιφερειακές εκλογές.
Δ	Ιδιαίτερα χαρακτηριστικά του δείγματος:	ΕΞΕΤΑΖΟΜΕΝΟΣ ΠΛΗΘΥΣΜΟΣ οι ψηφοφόροι 18 ετών και άνω της Περιφέρειας Νότιου Αιγαίου.
Ε	Το μέγεθος του δείγματος:	Σχεδιασμένο δείγμα περιφέρειας 1.200 ατόμων. Πραγματοποιήθηκαν 1.203 συνεντεύξεις.
ΣΤ	Το χρονικό διάστημα συλλογής στοιχείων:	Πέμπτη 10, Παρασκευή 11, Σάββατο 12 Απριλίου 2014.
Z	Μέθοδος δειγματοληψίας:	Στρωματοποιημένη δειγματοληψία. Το δείγμα κατανεμήθηκε με τη μέθοδο των ποσοτώσεων, με αναλογία ψηφοφόρων ως προς τους Νομούς της περιφέρειας, το φύλο και την ηλικία.
H	Μέθοδος συλλογής στοιχείων:	Τηλεφωνικές συνεντεύξεις με χρήση συστήματος CATI και γραπτού δομημένου ερωτηματολογίου.
Θ	Το τυπικό στατιστικό σφάλμα σε σχέση με το αποτέλεσμα της δημοσκόπησης:	Το μέγιστο τυπικό στατιστικό σφάλμα σε σχέση με τα αποτελέσματα της δημοσκόπησης είναι 2,8%.
I	Οι ελάχιστες βάσεις του δείγματος σε σχέση με τον αριθμό των ερωτώμενων:	Με βάση το σχεδιασμένο δείγμα οι ελάχιστες βάσεις των ερωτώμενων είναι πάνω από 100 άτομα.
ΙΑ	Παράμετροι της στατιστικής στάθμισης του δείγματος:	Τα αποτελέσματα της έρευνας έχουν σταθμιστεί ως προς το φύλο και την ηλικία και με τη σύνθετη στάθμιση ως προς τη ψήφο στις βουλευτικές εκλογές του Ιουνίου 2012.
K	Σχόλια διενεργήσαντος τη δημοσκόπηση	Επισημαίνουμε ότι τα στοιχεία της μέτρησης που παρουσιάζουμε και ειδικά η πρόθεση ψήφου αποτελούν την καταγραφή των τάσεων που επικρατούν τη δεδομένη χρονική περίοδο διεξαγωγής της έρευνας. Δεν αποτελούν πρόβλεψη ψήφου ούτε εκτίμηση εκλογικής επιρροής των κομμάτων

Ταυτότητα της έρευνας

ΦΥΛΟ

	ΣΥΝΟΛΟ
ΑΝΔΡΑΣ	50,5
ΓΥΝΑΙΚΑ	49,5

ΗΛΙΚΙΑ

	ΣΥΝΟΛΟ
18-29	17,6
30-44	30,8
45-59	25,9
60 ΚΑΙ ΑΝΩ	25,7

ΓΡΑΜΜΑΤΙΚΕΣ ΓΝΩΣΕΙΣ

	ΣΥΝΟΛΟ
Α' ΒΑΘΜΙΑ -	16,9
Β' ΒΑΘΜΙΑ -	46,1
Γ' ΒΑΘΜΙΑ -	36,5
ΔΕΝ ΑΠΑΝΤΩ	0,5

ΚΥΡΙΟ ΕΠΑΓΓΕΛΜΑ - ΙΔΙΟΤΗΤΑ

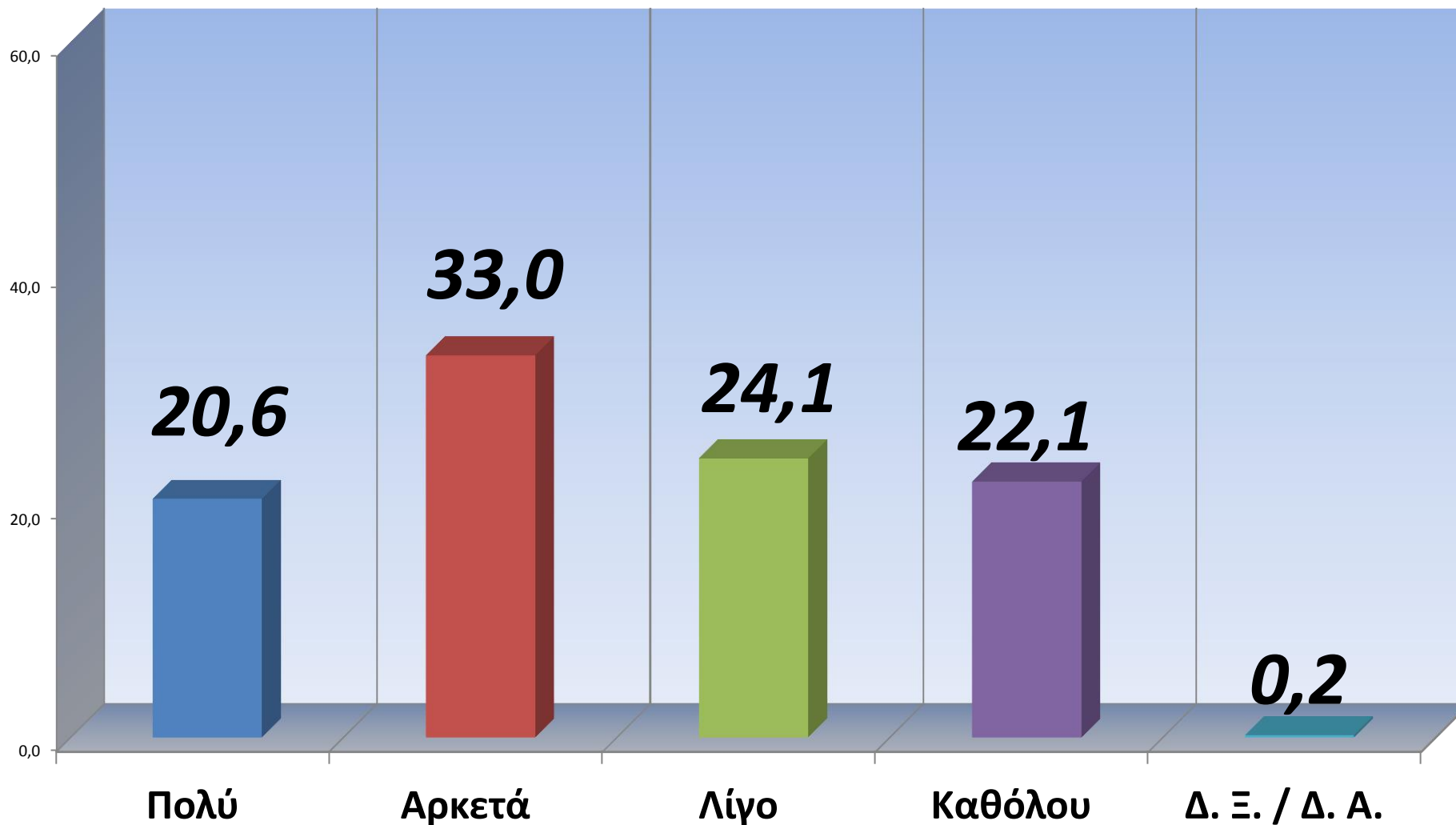
	ΣΥΝΟΛΟ
Δημόσιος Υπάλληλος	9,4
Ιδιωτικός Υπάλληλος / Εργάτης	24,8
Εργοδότης/ Αυτοαπασχολούμενος	24,3
Φοιτητής / μαθητής	3,3
Νοικοκυρά	8,8
Συνταξιούχος	20,7
Άνεργος	8,4
ΔΕΝ ΑΠΑΝΤΩ	0,3

Σε ποια περιοχή ψηφίζετε;

	ΣΥΝΟΛΟ
Περιφερειακή Ενότητα ΡΟΔΟΥ	40,2
Περιφερειακή Ενότητα ΚΩ	10,6
Υπ. ΔΩΔΕΚΑΝΗΣΟΥ	13,0
Περιφερειακές Ενότητες ΚΥΚΛΑΔΩΝ	36,2

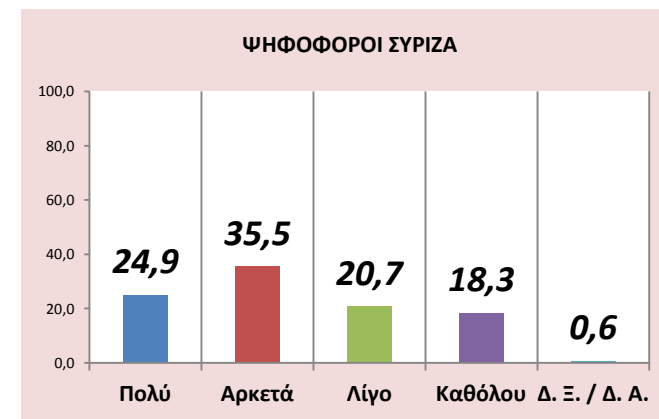
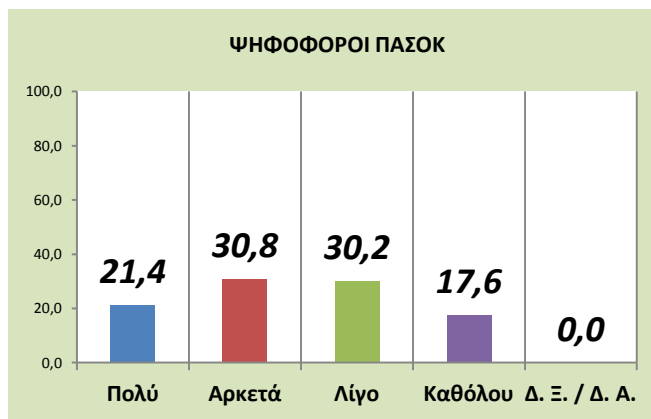
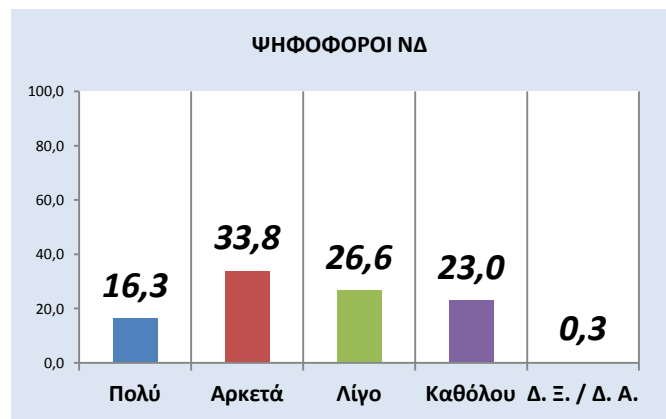
1. Βαθμός ενδιαφέροντος για τις Περιφερειακές εκλογές που θα γίνουν στις 18 Μαΐου

ΕΡΩΤΗΣΗ: Πόσο ενδιαφέρεστε για τις Περιφερειακές εκλογές που θα γίνουν στις 18 Μαΐου;



1. Βαθμός ενδιαφέροντος για τις Περιφερειακές εκλογές που θα γίνουν στις 18 Μαΐου

ΕΡΩΤΗΣΗ: Πόσο ενδιαφέρεστε για τις Περιφερειακές εκλογές που θα γίνουν στις 18 Μαΐου;



	ΣΥΝΟΛΟ
Πολύ	20,6
Αρκετά	33,0
Λίγο	24,1
Καθόλου	22,1
Δ. Ξ. / Δ. Α.	0,2

ΦΥΛΟ	
ΑΝΔΡΑΣ	ΓΥΝΑΙΚΑ
21,4	19,6
34,1	31,8
23,9	24,3
20,3	24,1
0,3	0,2

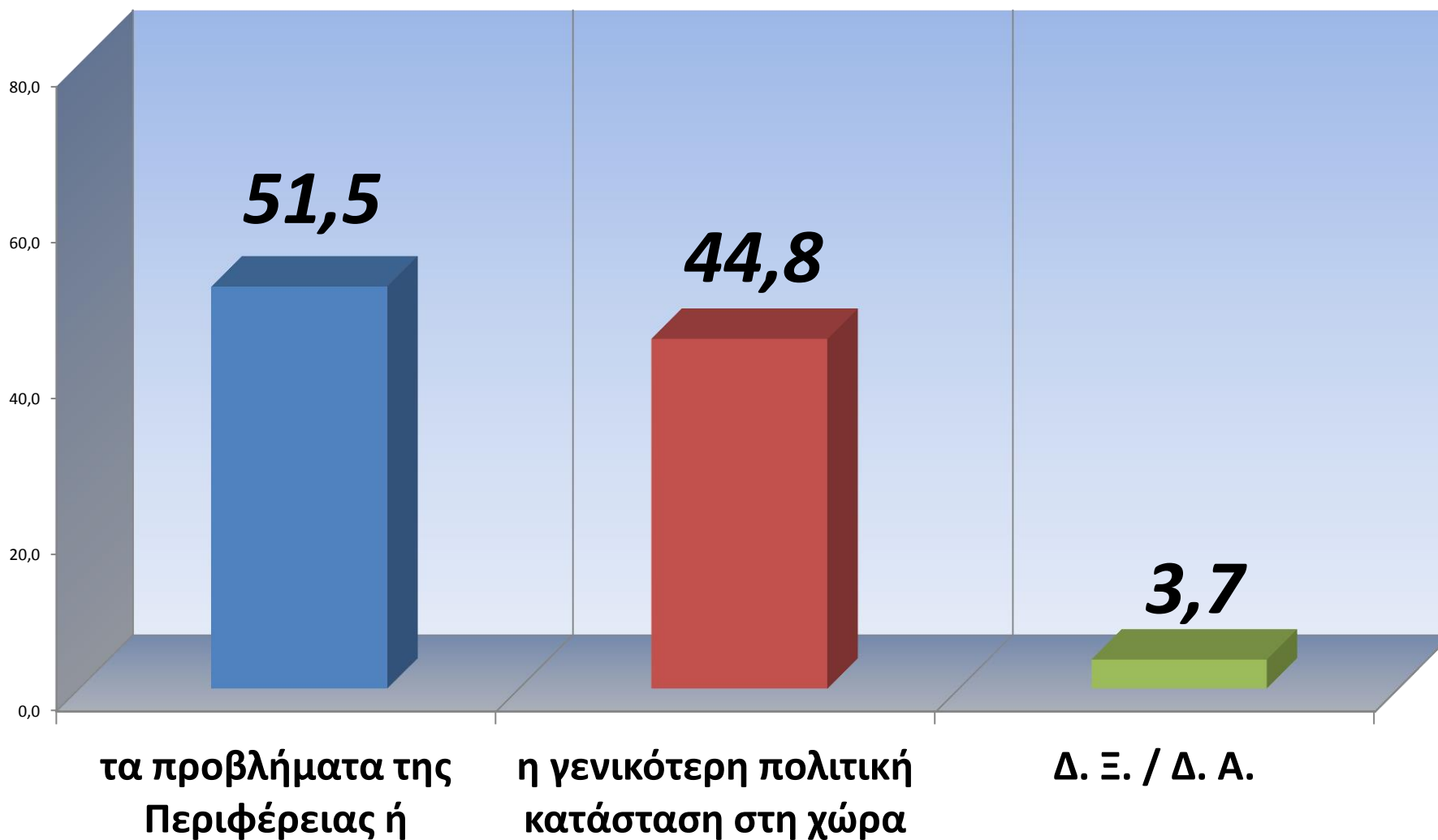
ΗΛΙΚΙΑ			
18-29	30-44	45-59	60 +
15,7	22,2	17,7	23,3
39,1	28,9	36,3	32,5
24,2	27,5	21,9	21,9
21,0	21,4	23,6	22,0
0,0	0,0	0,5	0,3

ΜΟΡΦΩΣΗ		
Α' ΒΑΘΜ	Β' ΒΑΘΜ	Γ' ΒΑΘΜ
16,1	18,6	25,0
24,8	31,4	39,3
29,6	25,4	20,0
29,0	24,3	15,7
0,5	0,3	0,0

Ψήφος στις βουλευτικές Εκλογές της 17ης Ιουνίου του 2012						
ΝΔ	ΣΥΡΙΖΑ	ΠΑΣΟΚ	ΑΝ.ΕΛ.	ΧΡ.ΑΥ	ΔΗΜΑΡ	ΚΚΕ
16,3	24,9	21,4	14,7	33,3	19,6	27,0
33,8	35,5	30,8	38,2	16,7	33,3	35,1
26,6	20,7	30,2	22,1	12,5	29,4	10,8
23,0	18,3	17,6	25,0	37,5	17,7	27,1
0,3	0,6	0,0	0,0	0,0	0,0	0,0

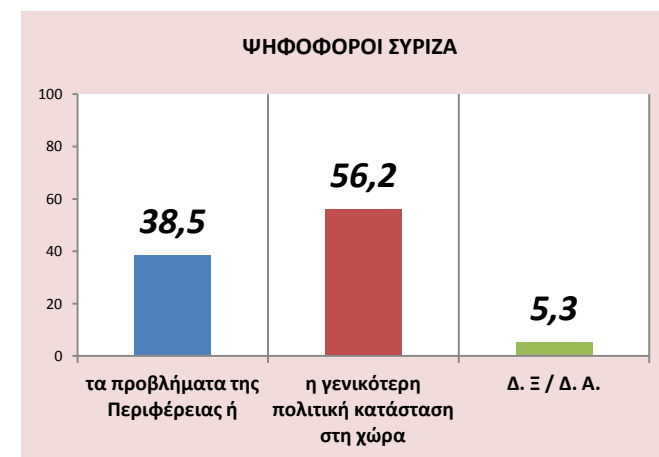
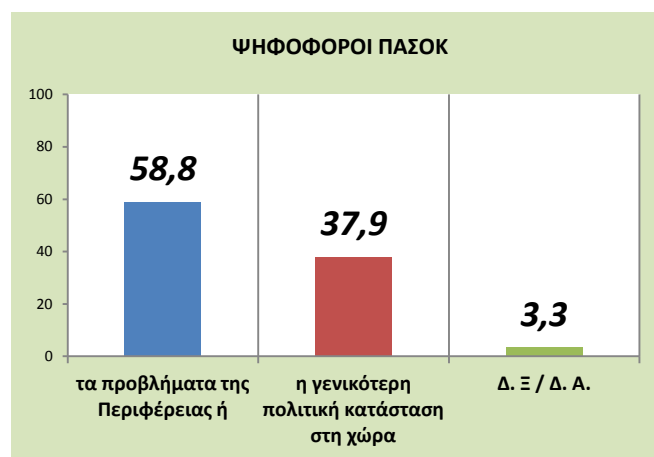
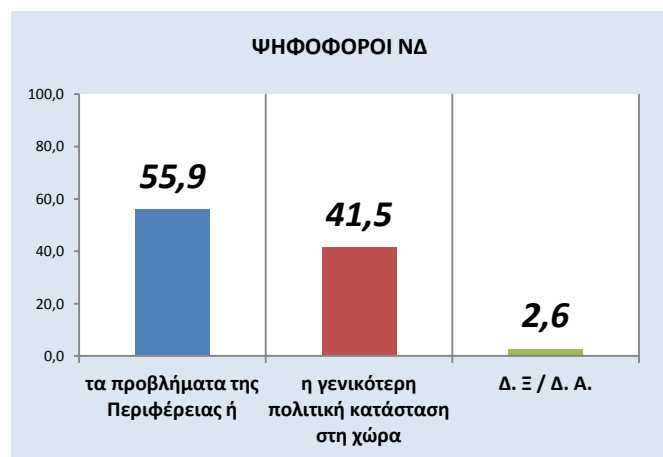
2. Άποψη για το κριτήριο ψήφου στις Περιφερειακές εκλογές

ΕΡΩΤΗΣΗ: Το κριτήριο με το οποίο θα ψηφίσετε στις Περιφερειακές εκλογές θα είναι;



2. Άποψη για το κριτήριο ψήφου στις Περιφερειακές εκλογές

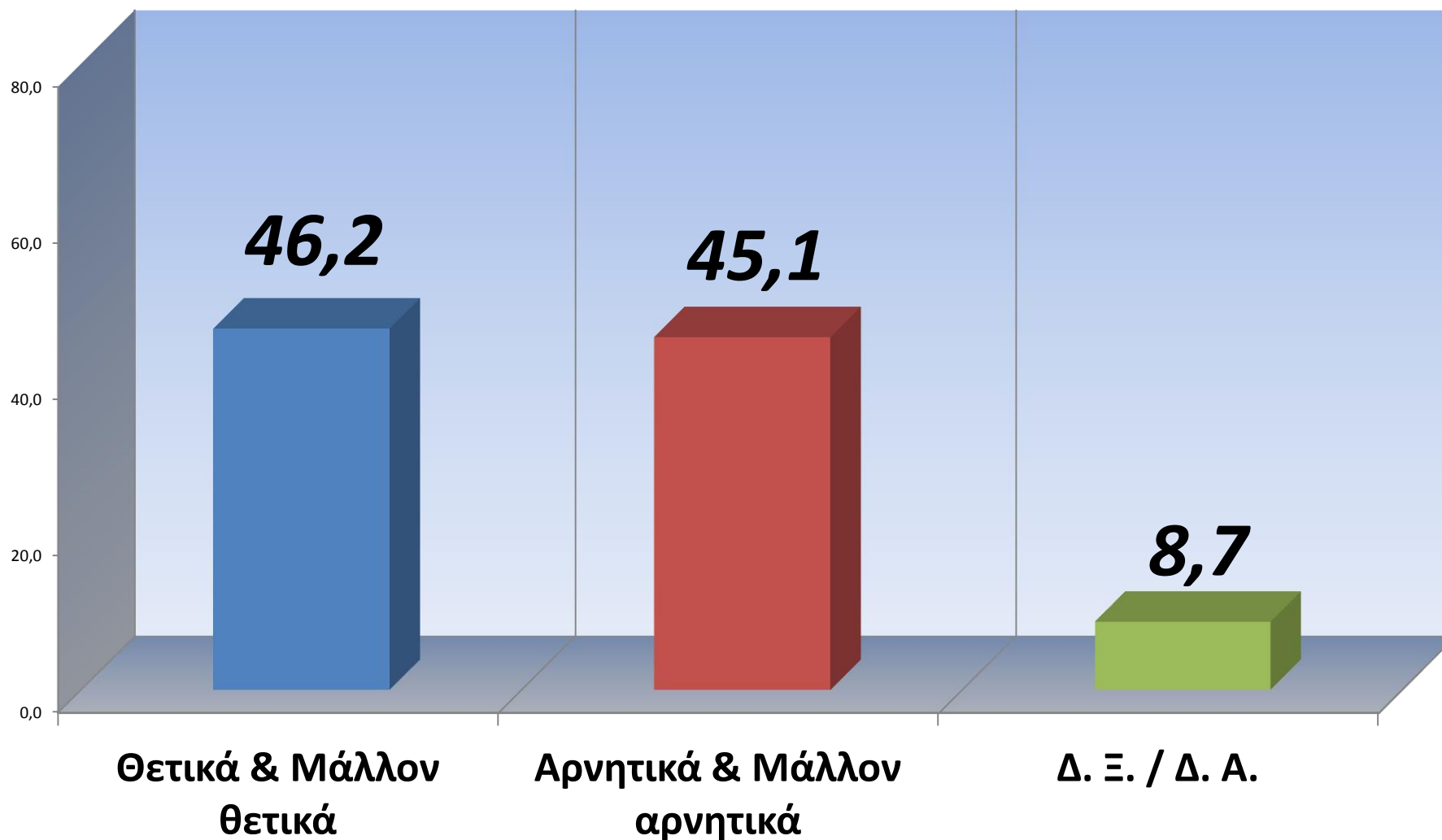
ΕΡΩΤΗΣΗ: Το κριτήριο με το οποίο θα ψηφίσετε στις Περιφερειακές εκλογές θα είναι;



ΣΥΝΟΛΟ	ΦΥΛΟ		ΗΛΙΚΙΑ				ΜΟΡΦΩΣΗ			Ψήφος στις βουλευτικές Εκλογές της 17ης Ιουνίου του 2012							
	ΑΝΔΡΑΣ	ΓΥΝΑΙΚΑ	18-29	30-44	45-59	60 +	Α ΒΑΘΜ	Β' ΒΑΘΜ	Γ' ΒΑΘΜ	ΝΔ	ΣΥΡΙΖΑ	ΠΑΣΟΚ	ΑΝ.ΕΛ.	ΧΡ.ΑΥ	ΔΗΜΑΡ	ΚΚΕ	
τα προβλήματα της Περιφέρειας ή η γενικότερη πολιτική κατάσταση στη χώρα	51,5	52,8	50,0	55,6	53,7	47,6	51,0	44,0	54,4	51,4	55,9	38,5	58,8	52,9	45,8	62,7	27,0
η γενικότερη πολιτική κατάσταση στη χώρα	44,8	42,8	47,0	42,7	41,4	49,7	44,8	52,3	42,3	44,2	41,5	56,2	37,9	41,2	54,2	31,4	70,3
Δ. Ξ. / Δ. Α.	3,7	4,4	3,0	1,7	4,9	2,7	4,2	3,7	3,3	4,4	2,6	5,3	3,3	5,9	0,0	5,9	2,7

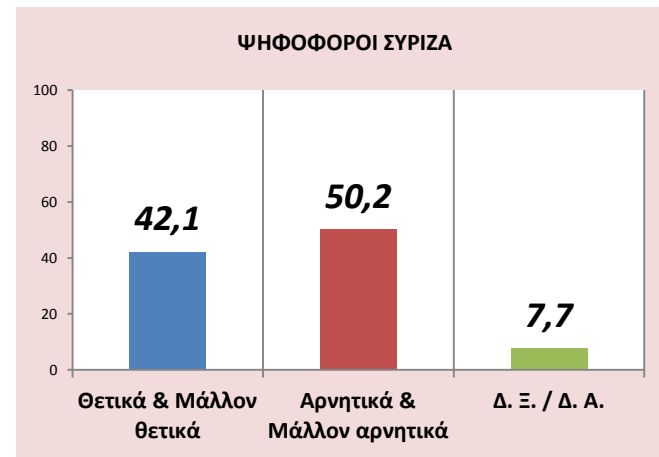
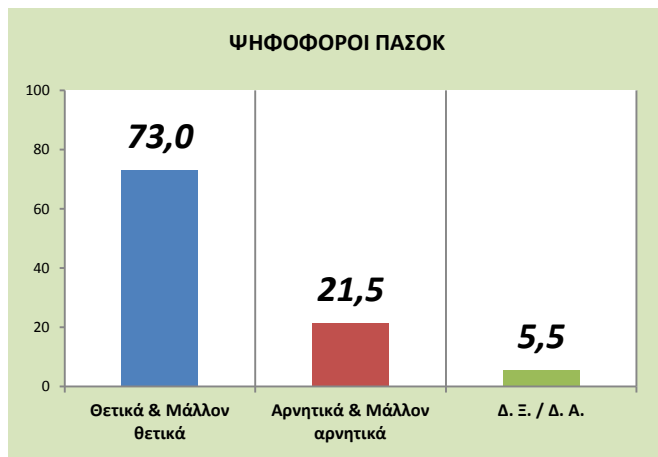
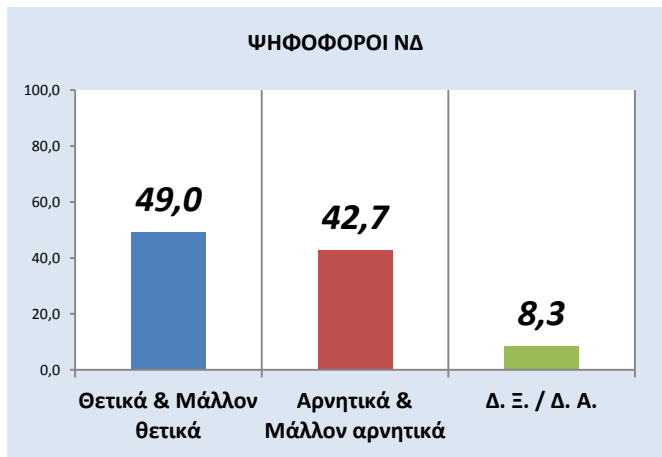
3. Άποψη για το έργο του σημερινού Περιφερειάρχη Γιάννη Μαχαιρίδη

ΕΡΩΤΗΣΗ: Πως κρίνετε το έργο του σημερινού Περιφερειάρχη Γιάννη Μαχαιρίδη;



3. Άποψη για το έργο του σημερινού Περιφερειάρχη Γιάννη Μαχαιρίδη

ΕΡΩΤΗΣΗ: Πως κρίνετε το έργο του σημερινού Περιφερειάρχη Γιάννη Μαχαιρίδη;



	ΣΥΝΟΛΟ
Θετικά	23,0
Μάλλον θετικά	23,2
Μάλλον αρνητικά	16,6
Αρνητικά	28,5
Δ. Ξ. / Δ. Α.	8,7

ΦΥΛΟ	
ΑΝΔΡΑΣ	ΓΥΝΑΙΚΑ
22,6	23,6
22,3	24,1
17,1	16,1
31,6	25,0
6,4	11,2

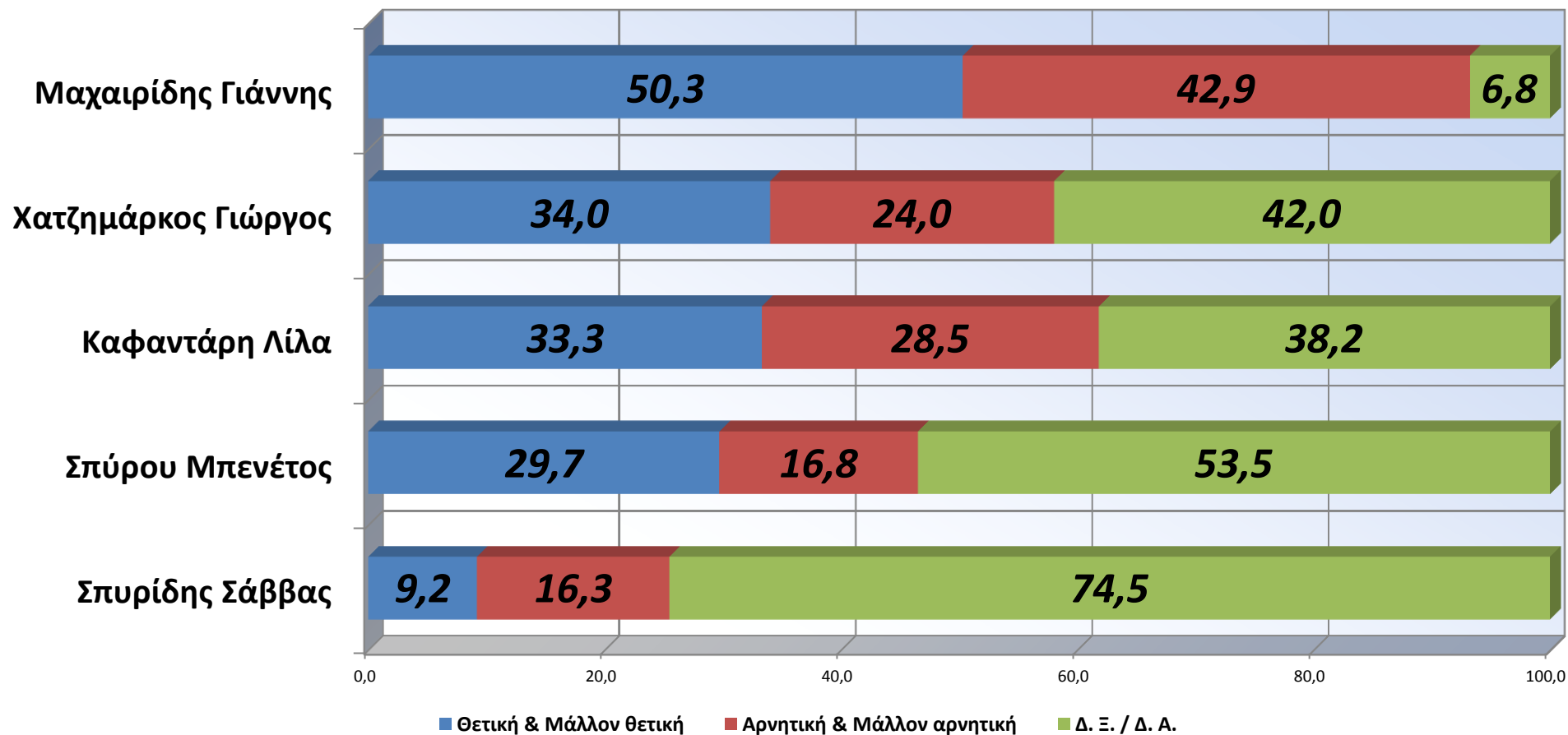
ΗΛΙΚΙΑ			
18-29	30-44	45-59	60 +
14,0	16,0	26,2	32,3
31,5	21,1	22,5	23,2
15,0	21,1	14,2	13,9
22,8	32,9	30,7	23,0
16,7	8,9	6,4	7,6

ΜΟΡΦΩΣΗ		
Α' ΒΑΘΜ	Β' ΒΑΘΜ	Γ' ΒΑΘΜ
29,0	24,6	18,4
20,3	21,4	26,8
13,1	15,4	20,1
27,2	30,1	26,7
10,4	8,5	8,0

Ψήφος στις βουλευτικές Εκλογές της 17ης Ιουνίου του 2012						
ΝΔ	ΣΥΡΙΖΑ	ΠΑΣΟΚ	ΑΝ.ΕΛ.	ΧΡ.ΑΥ	ΔΗΜΑΡ	ΚΚΕ
23,8	17,8	50,5	8,8	8,3	19,6	13,5
25,2	24,3	22,5	22,1	4,2	33,3	8,1
15,5	19,5	11,5	22,1	8,3	25,5	13,5
27,2	30,7	10,0	38,2	70,9	7,9	43,3
8,3	7,7	5,5	8,8	8,3	13,7	21,6

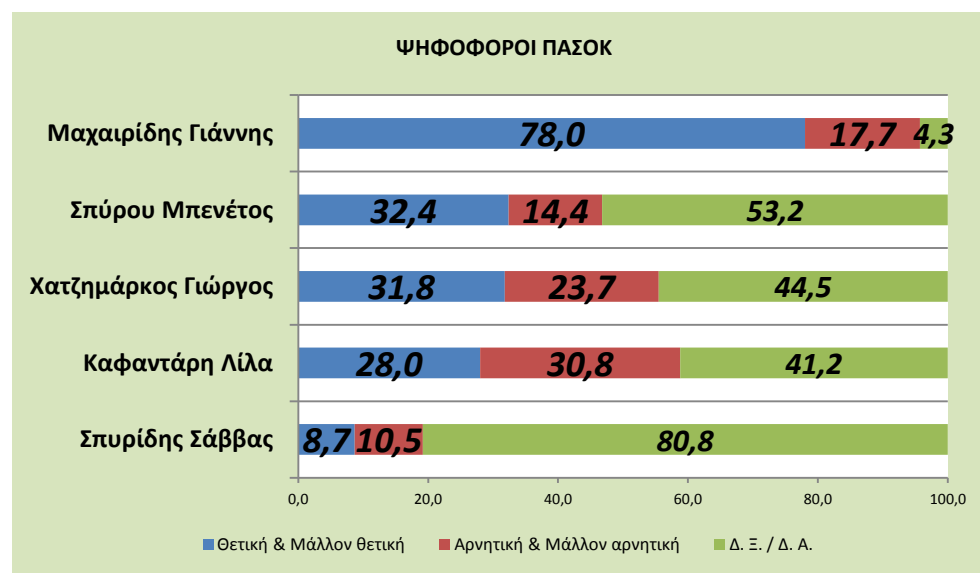
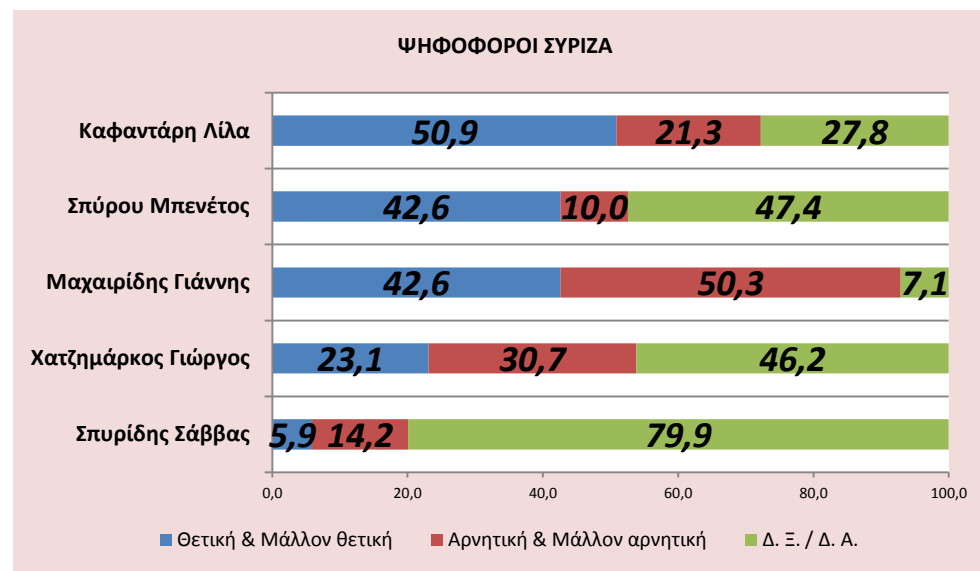
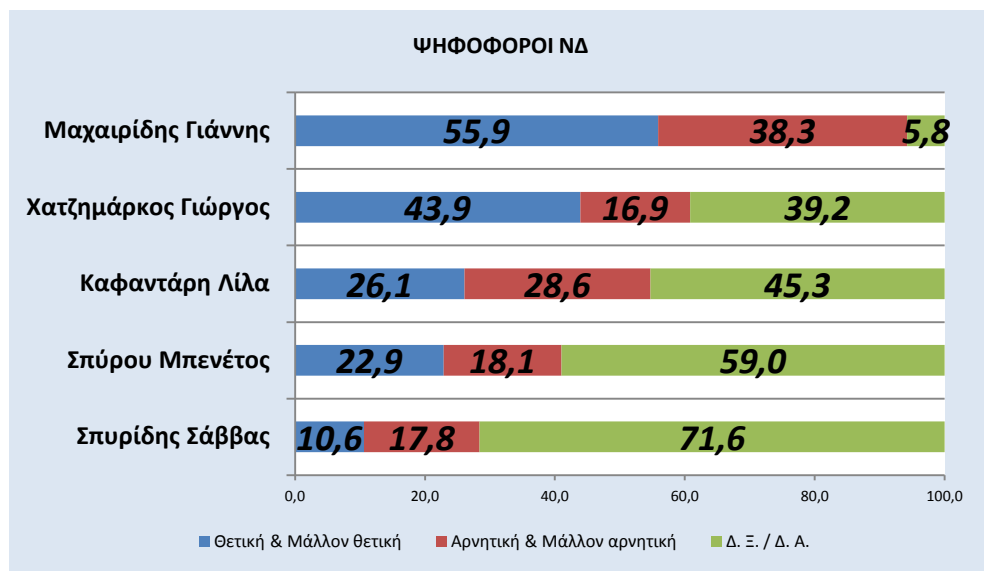
4. Άποψη για τους υποψήφιους Περιφερειάρχες

ΕΡΩΤΗΣΗ: Θα σας διαβάσω με αλφαβητική σειρά τα πρόσωπα που έχουν ανακοινώσει την υποψηφιότητα τους για την Περιφέρεια Νοτίου Αιγαίου και θα ήθελα να μου πείτε τι άποψη έχετε για τον καθένα από αυτούς:



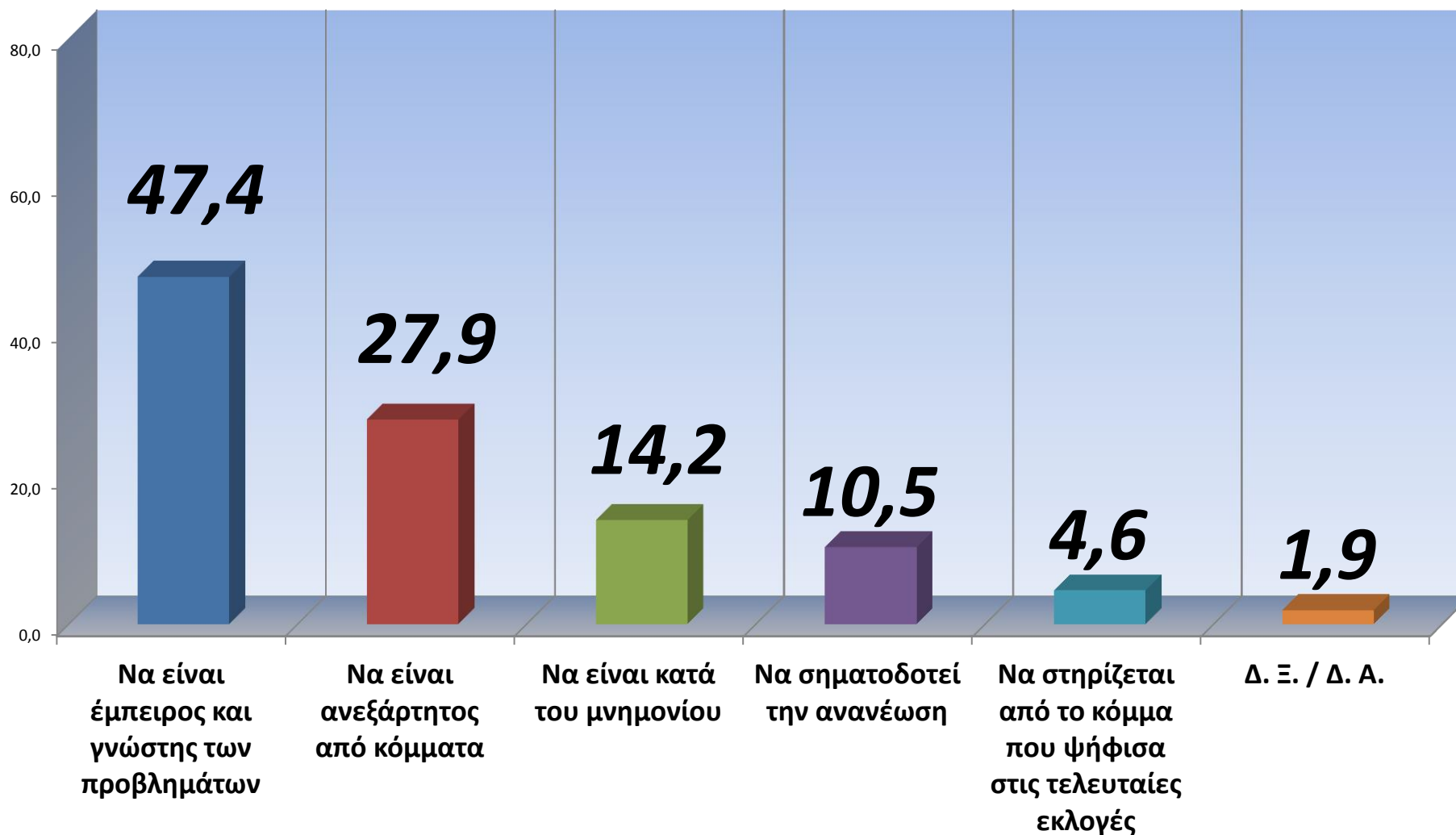
4. Άποψη για τους υποψήφιους Περιφερειάρχες

ΕΡΩΤΗΣΗ: Θα σας διαβάσω με αλφαβητική σειρά τα πρόσωπα που έχουν ανακοινώσει την υποψηφιότητα τους για την Περιφέρεια Νοτίου Αιγαίου και θα ήθελα να μου πείτε τι άποψη έχετε για τον καθένα από αυτούς:



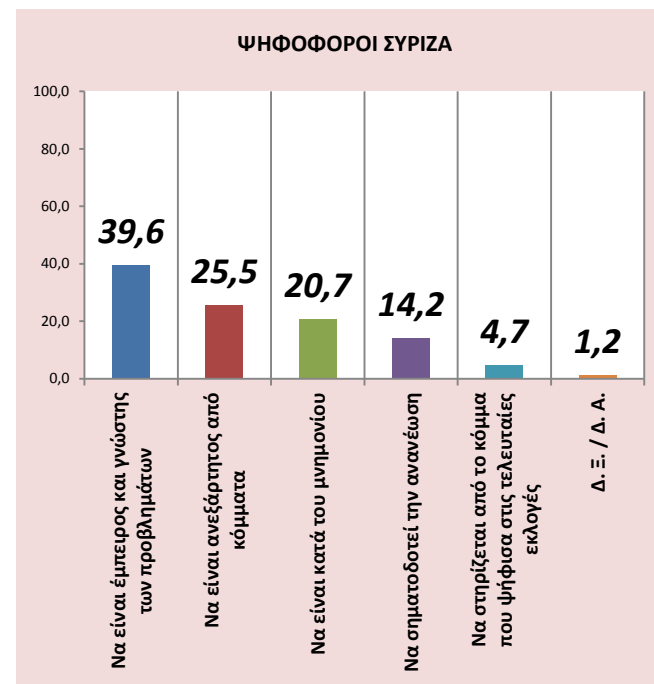
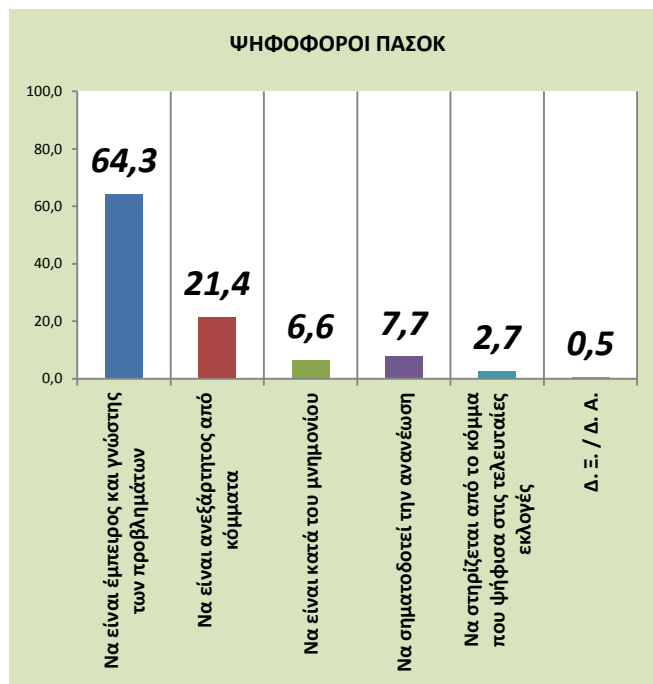
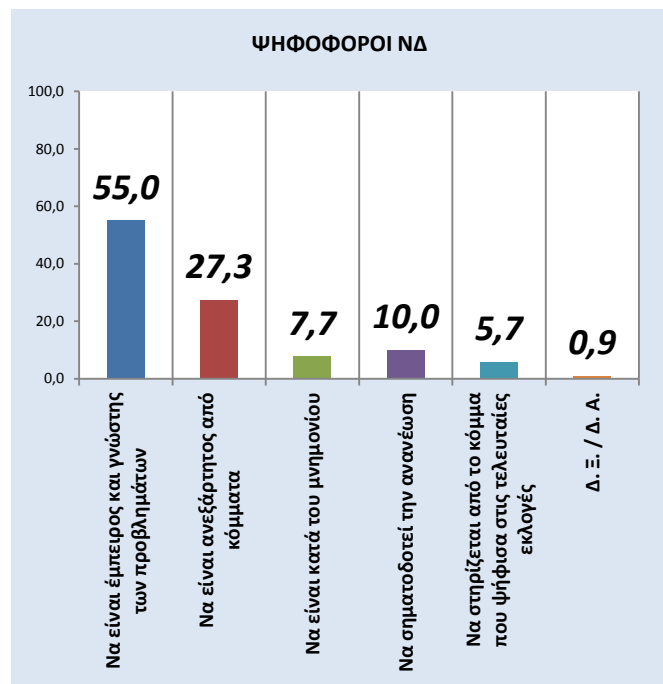
5. Άποψη για το πιο καθοριστικό κριτήριο για τη ψήφο στις Περιφερειακές εκλογές

ΕΡΩΤΗΣΗ: Ποιο από τα παρακάτω κριτήρια είναι το πιο καθοριστικό για τη ψήφο σας στις Περιφερειακές εκλογές :



5. Άποψη για το πιο καθοριστικό κριτήριο για τη ψήφο στις Περιφερειακές εκλογές

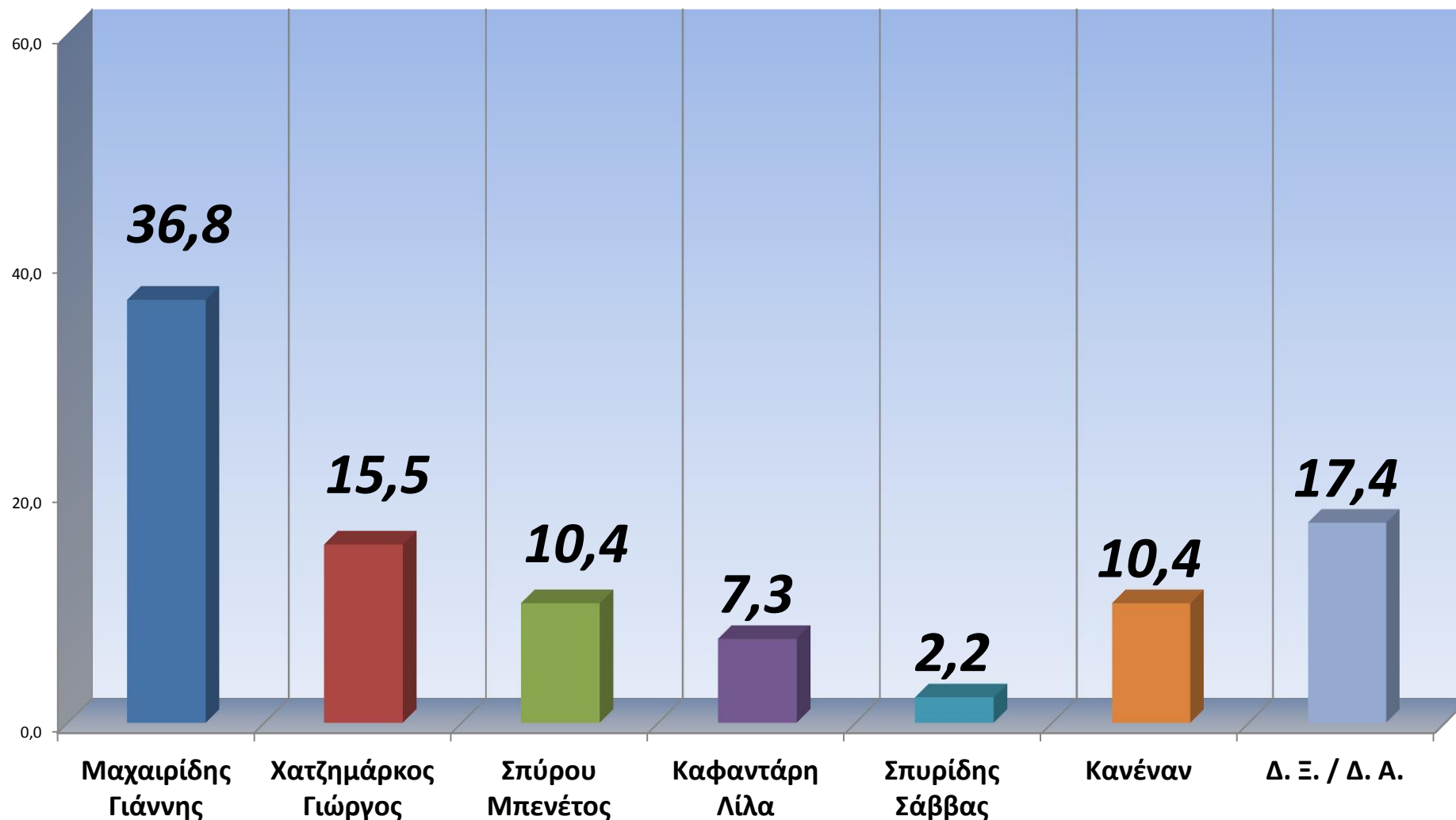
ΕΡΩΤΗΣΗ: Ποιο από τα παρακάτω κριτήρια είναι το πιο καθοριστικό για τη ψήφο σας στις Περιφερειακές εκλογές :



ΣΥΝΟΛΟ	ΦΥΛΟ		ΗΛΙΚΙΑ				ΜΟΡΦΩΣΗ			Ψήφος στις βουλευτικές Εκλογές της 17ης Ιουνίου του 2012						
	ΑΝΔΡΑΣ	ΓΥΝΑΙΚΑ	18-29	30-44	45-59	60 +	Α' ΒΑΘΜ	Β' ΒΑΘΜ	Γ' ΒΑΘΜ	ΝΔ	ΣΥΡΙΖΑ	ΠΑΣΟΚ	ΑΝ.ΕΛ.	ΧΡ.ΑΥ	ΔΗΜΑΡ	ΚΚΕ
Να είναι έμπειρος και γνώστης των προβλημάτων	47,4	44,4	50,8	46,6	40,5	54,3	50,8	45,5	48,1	55,0	39,6	64,3	35,3	16,7	49,0	35,1
Να είναι ανεξάρτητος από κόμματα	27,9	32,8	24,7	24,3	33,8	27,5	24,9	28,9	28,3	27,3	25,5	21,4	23,5	45,8	35,3	48,7
Να είναι κατά του μνημονίου	14,2	14,1	11,4	14,6	15,4	13,4	18,5	14,3	11,7	7,7	20,7	6,6	29,4	33,3	3,9	16,2
Να σηματοδοτεί την ανανέωση	10,5	8,7	13,1	14,5	10,3	4,8	5,8	11,3	11,9	10,0	14,2	7,7	11,8	4,2	11,8	0,0
Να στηρίζεται από το κόμμα που ψήφισα στις τελευταίες εκλογές	4,6	4,8	3,3	3,3	7,2	4,0	4,4	4,3	5,0	5,7	4,7	2,7	2,9	4,2	0,0	24,3
Δ. Ξ. / Δ. Α.	1,9	3,2	3,0	1,8	2,3	1,2	1,0	1,3	3,1	0,9	1,2	0,5	4,4	4,2	0,0	8,1

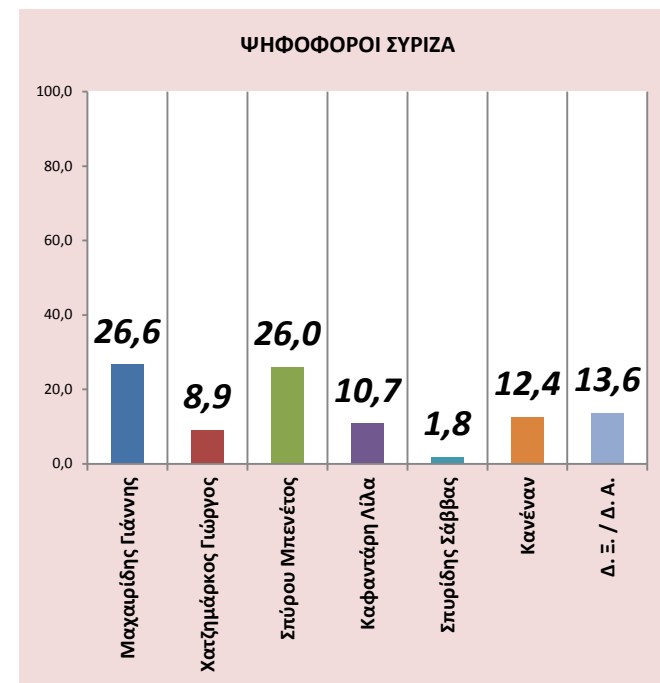
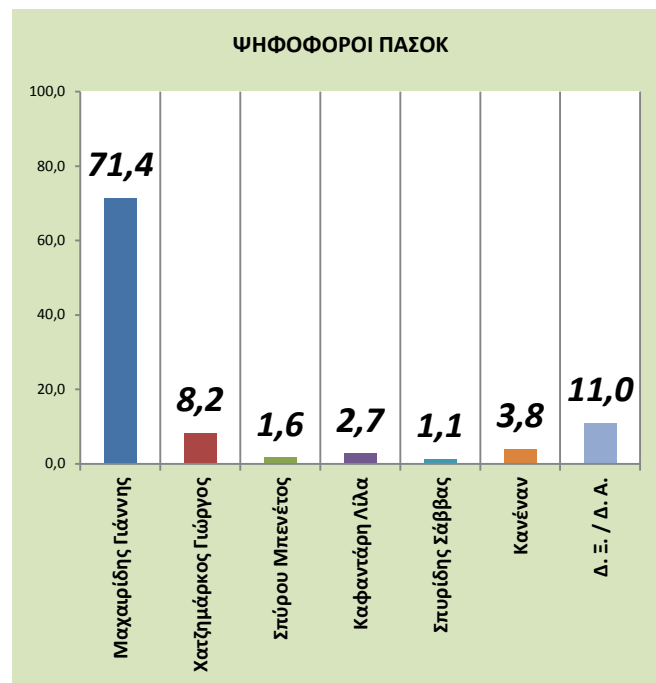
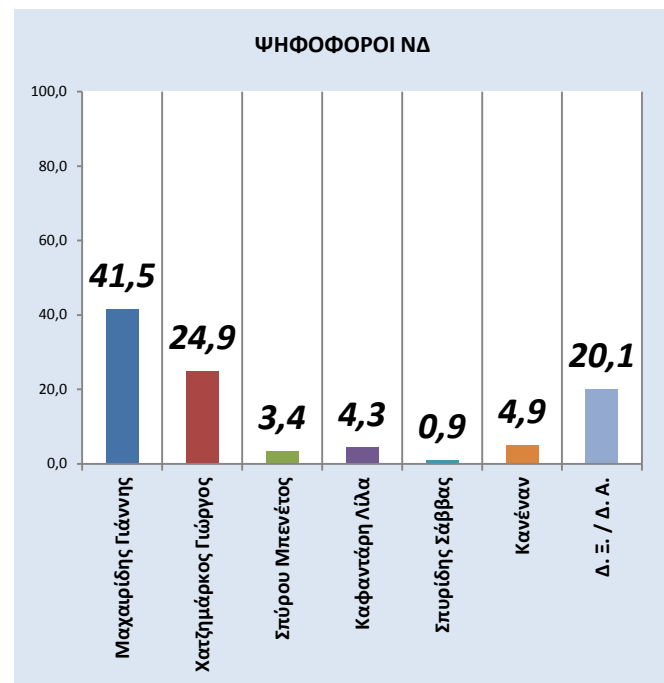
6. Άποψη για το ποιος από τους υποψήφιους Περιφερειάρχες είναι καλύτερος γνώστης των προβλημάτων που απασχολούν τους πολίτες

ΕΡΩΤΗΣΗ: Ποιον/α από τους υποψήφιους Περιφερειάρχες θεωρείτε καλύτερο γνώστη των προβλημάτων που απασχολούν τους πολίτες;



6. Άποψη για το ποιος από τους υποψήφιους Περιφερειάρχες είναι καλύτερος γνώστης των προβλημάτων που απασχολούν τους πολίτες

ΕΡΩΤΗΣΗ: Ποιον/α από τους υποψήφιους Περιφερειάρχες θεωρείτε καλύτερο γνώστη των προβλημάτων που απασχολούν τους πολίτες;



ΣΥΝΟΛΟ	Ποσοστό (%)
Μαχαίριδης Γιάννης	36,8
Χατζημάρκος Γιώργος	15,5
Σπύρου Μπενέτος	10,4
Καφαντάρη Λίλα	7,3
Σπυρίδης Σάββας	2,2
Κανέναν	10,4
Δ. Ξ. / Δ. Α.	17,4

ΦΥΛΟ	
ΑΝΔΡΑΣ	ΓΥΝΑΙΚΑ
36,0	37,6
17,9	12,7
9,3	11,6
6,7	7,9
3,5	0,8
11,3	9,4
15,3	19,9

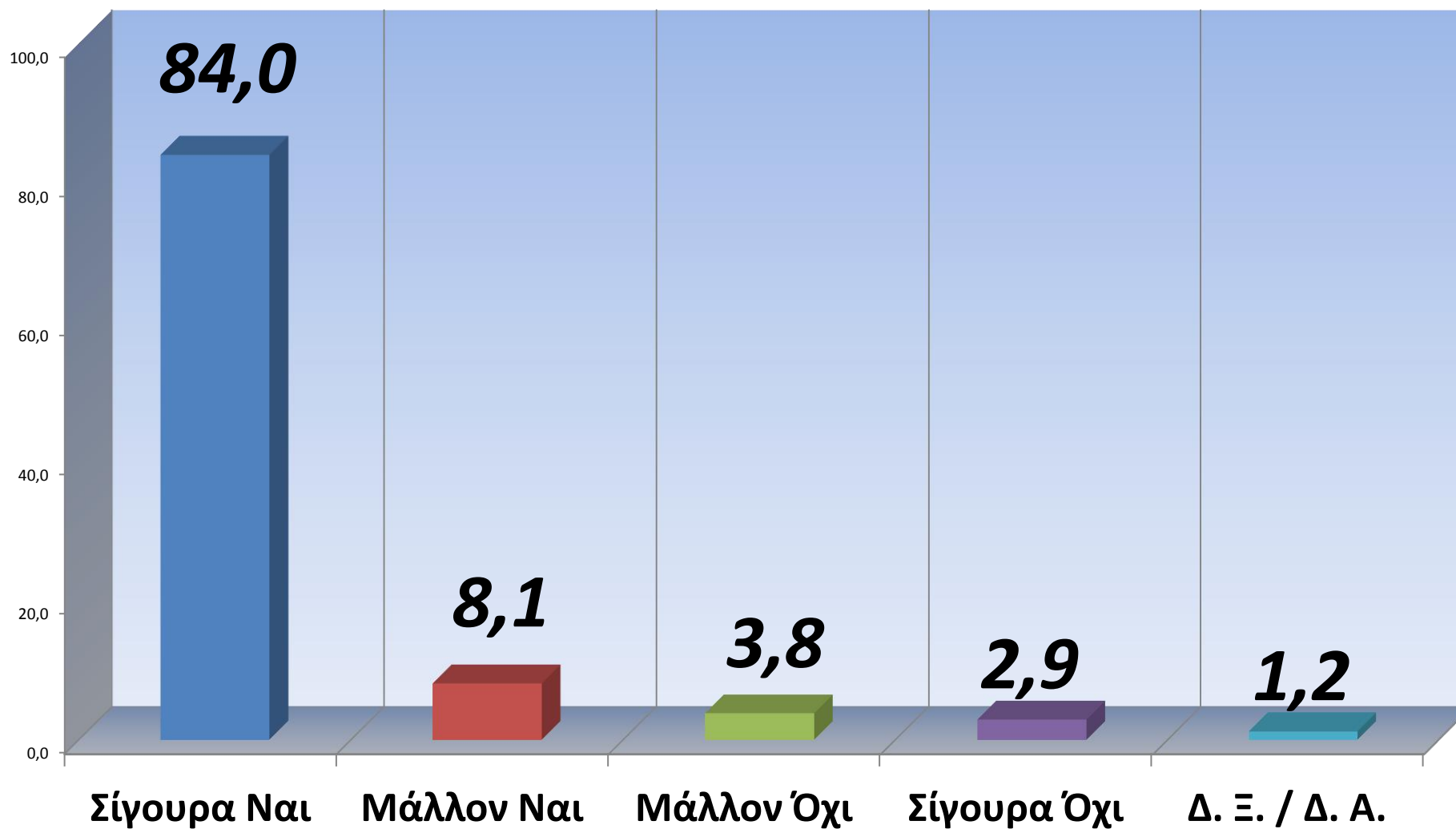
ΗΛΙΚΙΑ			
18-29	30-44	45-59	60 +
38,3	30,8	36,3	44,3
13,4	16,0	15,8	15,3
8,6	10,5	14,6	6,5
5,2	7,9	8,3	6,1
0,0	3,4	1,4	2,5
14,1	16,2	7,2	5,1
20,4	15,2	16,4	20,2

ΜΟΡΦΩΣΗ		
Α' ΒΑΘΜ	Β' ΒΑΘΜ	Γ' ΒΑΘΜ
37,4	37,6	35,5
12,3	18,4	13,0
5,2	8,2	15,8
10,3	7,7	5,3
3,2	2,8	1,0
8,7	9,1	13,2
22,9	16,1	16,3

Ψήφος στις βουλευτικές Εκλογές της 17ης Ιουνίου του 2012						
ΝΔ	ΣΥΡΙΖΑ	ΠΑΣΟΚ	ΑΝ.ΕΛ.	ΧΡ.ΑΥ	ΔΗΜΑΡ	ΚΚΕ
41,5	26,6	71,4	19,1	8,3	31,4	18,9
24,9	8,9	8,2	17,6	29,2	9,8	0,0
3,4	26,0	1,6	13,2	8,3	9,8	2,7
4,3	10,7	2,7	8,8	0,0	9,8	37,8
0,9	1,8	1,1	2,9	16,7	2,0	0,0
4,9	12,4	3,8	13,2	33,3	7,8	10,8
20,1	13,6	11,0	25,0	4,2	29,4	29,7

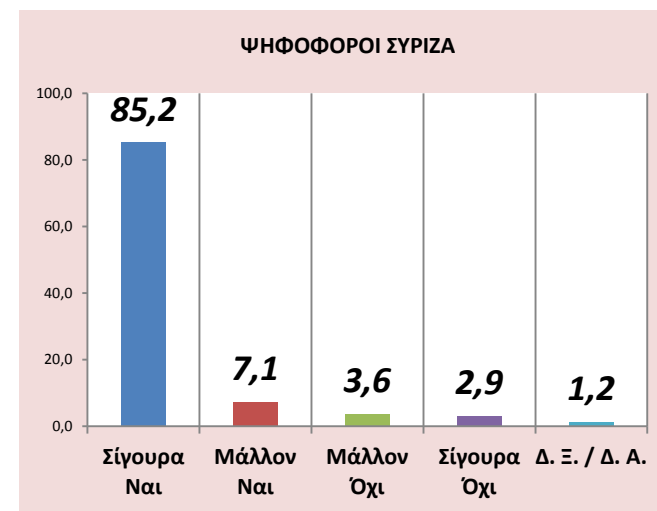
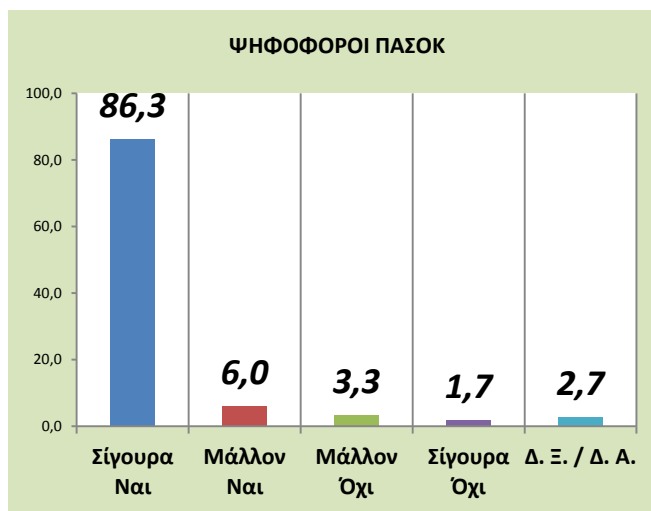
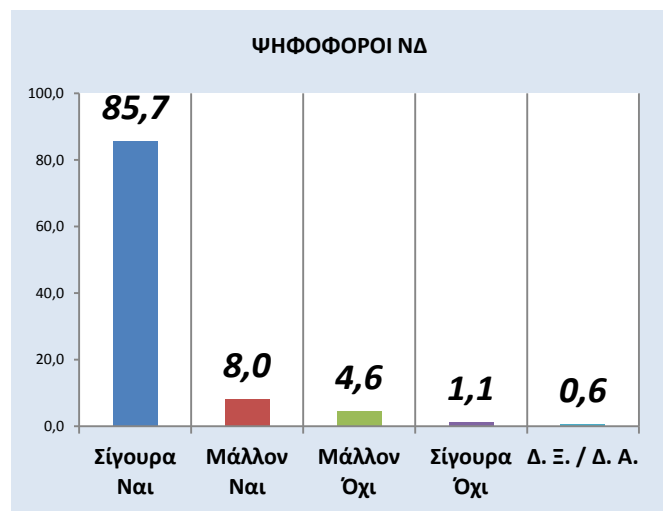
7. Διάθεση ψήφου στις Περιφερειακές εκλογές στις 18 Μαΐου

ΕΡΩΤΗΣΗ: Θα πάτε να ψηφίσετε στις Περιφερειακές εκλογές στις 18 Μαΐου;



7. Διάθεση ψήφου στις Περιφερειακές εκλογές στις 18 Μαΐου

ΕΡΩΤΗΣΗ: Θα πάτε να ψηφίσετε στις Περιφερειακές εκλογές στις 18 Μαΐου;



	ΣΥΝΟΛΟ
Σίγουρα Ναι	84,0
Μάλλον Ναι	8,1
Μάλλον Όχι	3,8
Σίγουρα Όχι	2,9
Δ. Ξ. / Δ. Α.	1,2

	ΦΥΛΟ	
	ΑΝΔΡΑΣ	ΓΥΝΑΙΚΑ
Σίγουρα Ναι	85,8	81,9
Μάλλον Ναι	6,9	9,5
Μάλλον Όχι	2,9	4,8
Σίγουρα Όχι	3,9	1,8
Δ. Ξ. / Δ. Α.	0,5	2,0

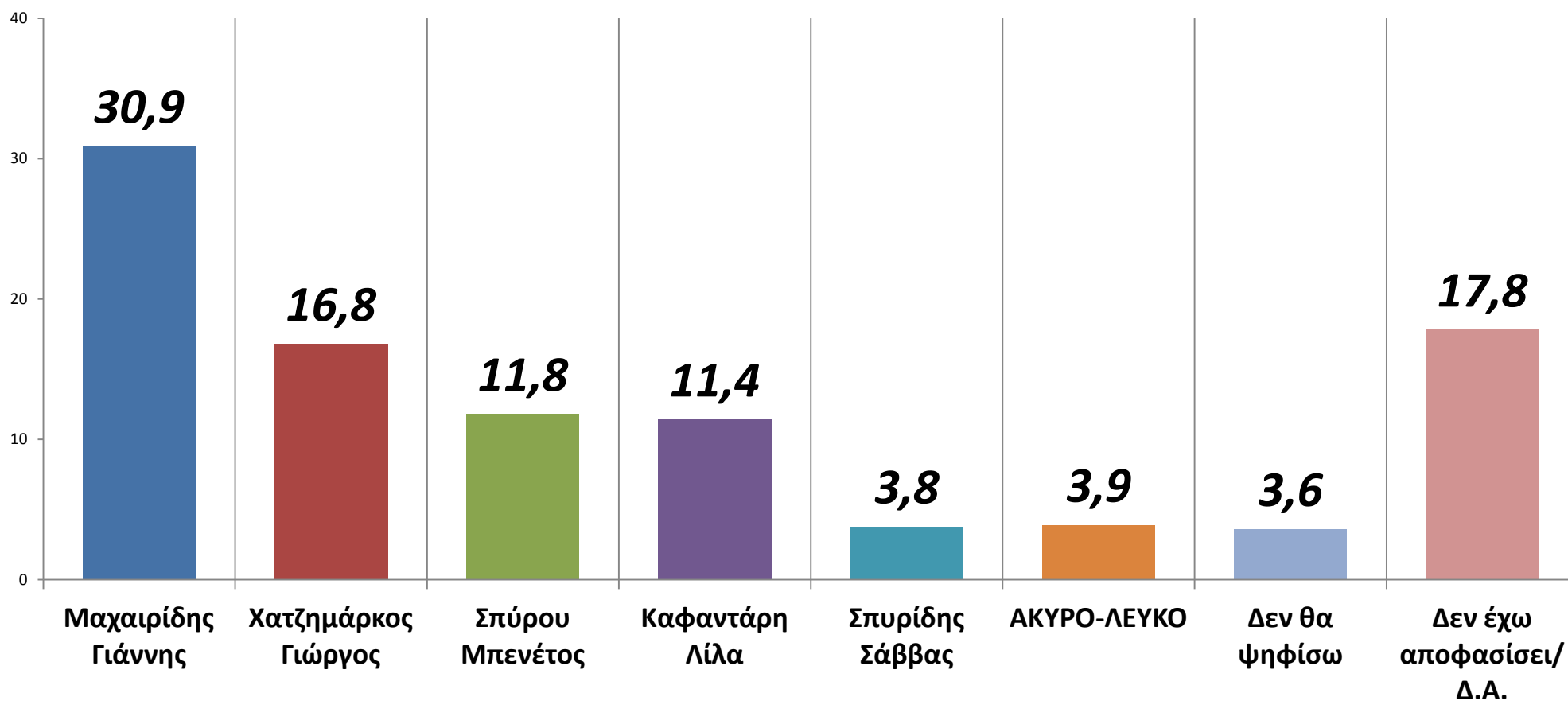
	ΗΛΙΚΙΑ			
	18-29	30-44	45-59	60 +
Σίγουρα Ναι	85,5	79,4	87,3	85,9
Μάλλον Ναι	7,8	11,5	5,5	6,4
Μάλλον Όχι	3,1	4,4	2,9	4,1
Σίγουρα Όχι	3,6	4,2	2,1	2,1
Δ. Ξ. / Δ. Α.	0,0	0,5	2,2	1,5

	ΜΟΡΦΩΣΗ		
	Α' ΒΑΘΜ	Β' ΒΑΘΜ	Γ' ΒΑΘΜ
Σίγουρα Ναι	80,6	81,3	89,0
Μάλλον Ναι	8,9	9,9	5,4
Μάλλον Όχι	5,3	4,3	2,4
Σίγουρα Όχι	4,7	2,6	2,6
Δ. Ξ. / Δ. Α.	0,5	1,9	0,6

	Ψήφος στις βουλευτικές Εκλογές της 17ης Ιουνίου του 2012						
	ΝΔ	ΣΥΡΙΖΑ	ΠΑΣΟΚ	ΑΝ.ΕΛ.	ΧΡ.ΑΥ	ΔΗΜΑΡ	ΚΚΕ
Σίγουρα Ναι	85,7	85,2	86,3	80,9	75,0	80,4	83,8
Μάλλον Ναι	8,0	7,1	6,0	4,4	12,5	17,6	10,8
Μάλλον Όχι	4,6	3,6	3,3	2,9	4,2	2,0	5,4
Σίγουρα Όχι	1,1	2,9	1,7	10,3	8,3	0,0	0,0
Δ. Ξ. / Δ. Α.	0,6	1,2	2,7	1,5	0,0	0,0	0,0

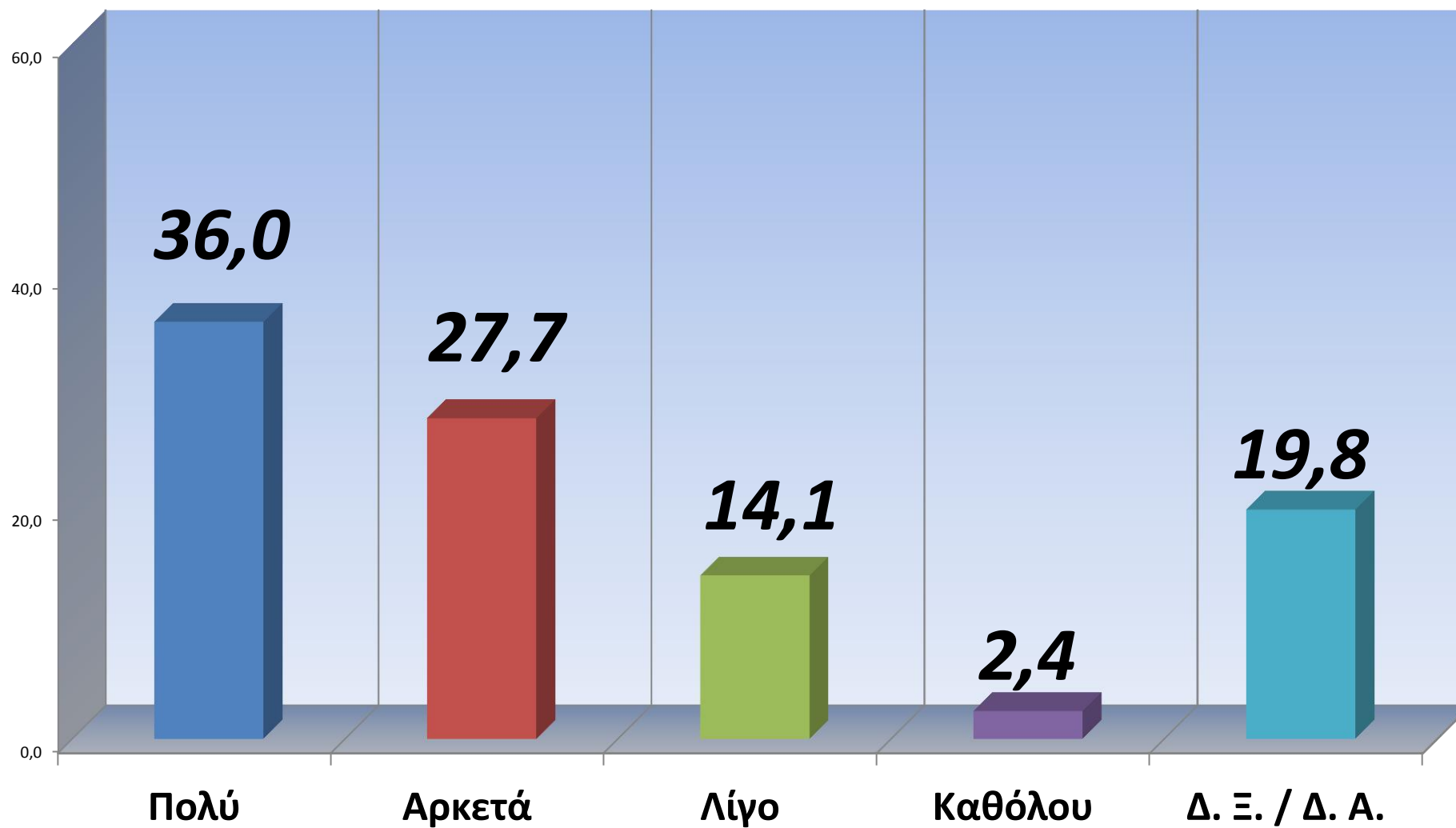
8. Πρόθεση ψήφου για Περιφερειάρχη

ΕΡΩΤΗΣΗ: Αν την Κυριακή είχαμε περιφερειακές εκλογές, ποιον από τους παρακάτω θα ψηφίζατε για Περιφερειάρχη;



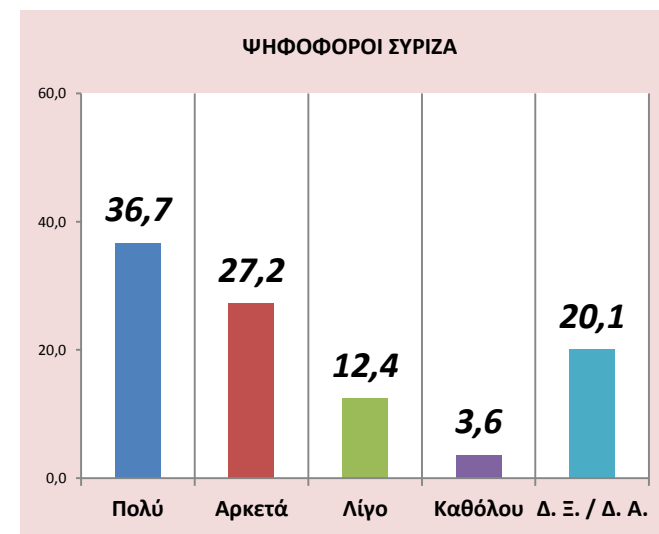
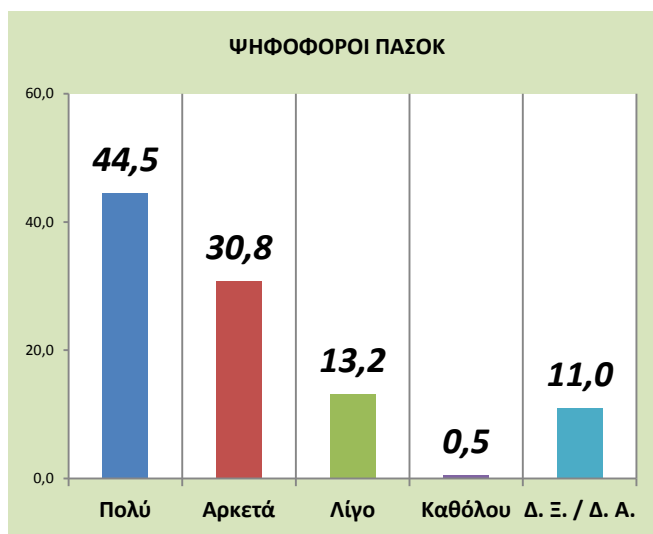
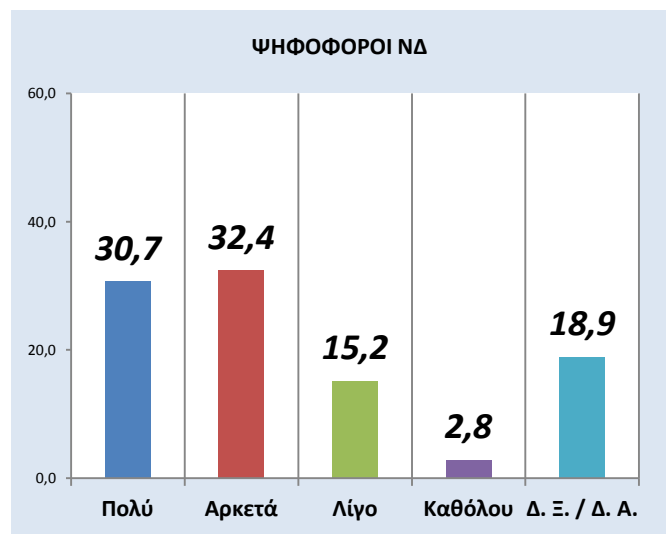
9. Βαθμός σιγουριάς για την επιλογή Περιφερειάρχη

ΕΡΩΤΗΣΗ: Πόσο σίγουρος/η αισθάνεστε για την επιλογή σας;



9. Βαθμός σιγουριάς για την επιλογή Περιφερειάρχη

ΕΡΩΤΗΣΗ: Πόσο σίγουρος/η αισθάνεστε για την επιλογή σας;



	ΣΥΝΟΛΟ
Πολύ	36,0
Αρκετά	27,7
Λίγο	14,1
Καθόλου	2,4
Δ. Ξ. / Δ. Α.	19,8

ΦΥΛΟ	
ΑΝΔΡΑΣ	ΓΥΝΑΙΚΑ
39,8	31,7
27,7	27,7
10,6	18,0
2,1	2,9
19,8	19,7

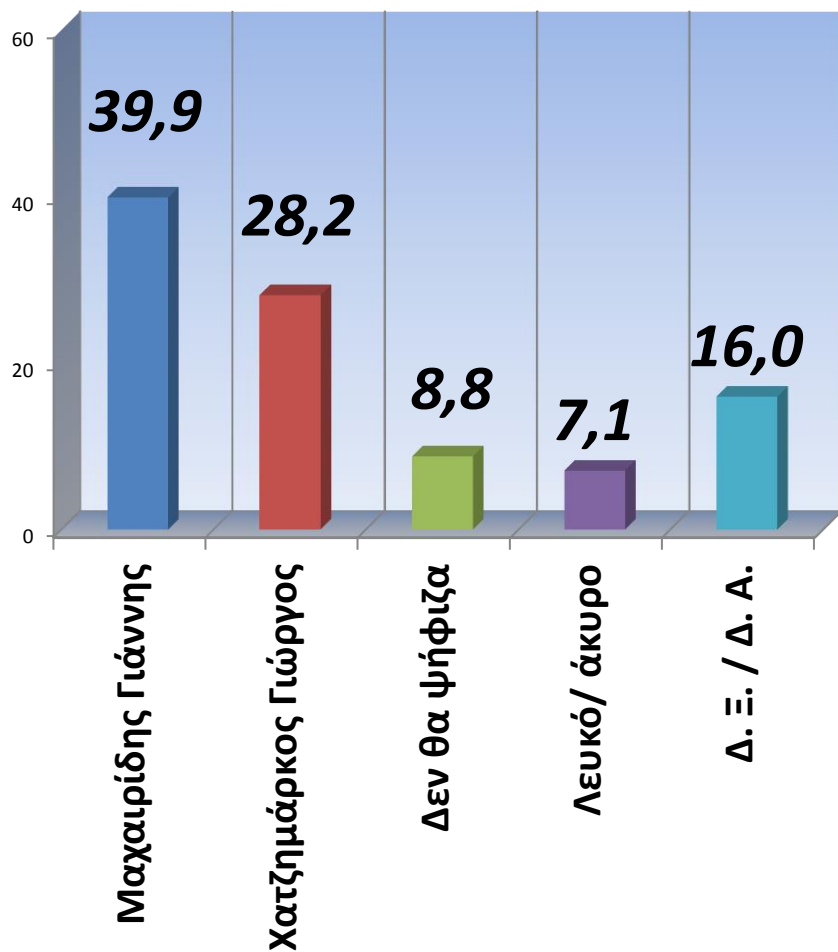
ΗΛΙΚΙΑ			
18-29	30-44	45-59	60 +
24,3	35,3	39,0	38,3
31,9	29,3	26,4	25,3
24,9	12,6	11,7	14,3
2,3	2,4	2,5	2,5
16,6	20,4	20,4	19,6

ΜΟΡΦΩΣΗ		
Α' ΒΑΘΜ	Β' ΒΑΘΜ	Γ' ΒΑΘΜ
32,7	36,3	37,0
24,3	29,2	27,2
14,5	15,1	12,7
3,5	1,1	3,8
25,0	18,3	19,3

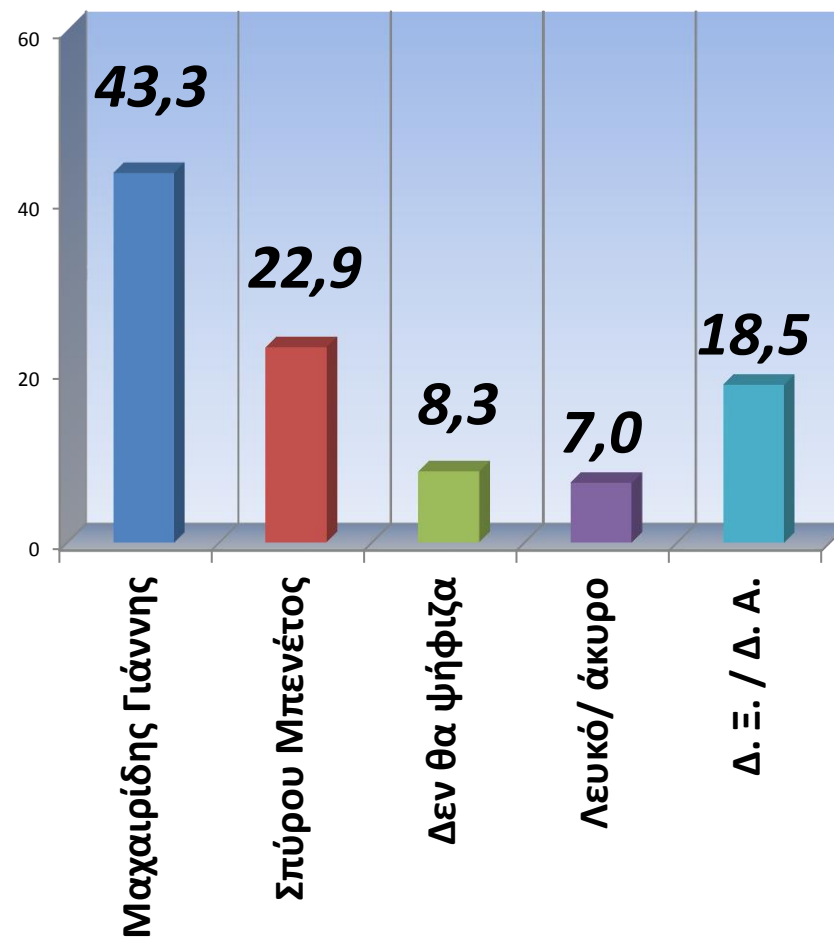
Ψήφος στις βουλευτικές Εκλογές της 17ης Ιουνίου του 2012						
ΝΔ	ΣΥΡΙΖΑ	ΠΑΣΟΚ	ΑΝ.ΕΛ.	ΧΡ.ΑΥ	ΔΗΜΑΡ	ΚΚΕ
30,7	36,7	44,5	23,5	66,7	33,3	43,2
32,4	27,2	30,8	27,9	4,2	17,6	27,0
15,2	12,4	13,2	20,6	4,2	17,6	2,7
2,8	3,6	0,5	4,5	-0,1	0,1	2,8
18,9	20,1	11,0	23,5	25,0	31,4	24,3

10. Πρόθεση ψήφου για περιφερειάρχη σε ένα ενδεχόμενο Β' γύρο

ΕΡΩΤΗΣΗ: Σε ένα ενδεχόμενο Β' γύρο, αν είχατε να επιλέξετε μεταξύ του Γ. Μαχαιρίδη και του Γ. Χατζημάρκου, ποιον θα ψηφίζατε για περιφερειάρχη;



ΕΡΩΤΗΣΗ: Σε ένα ενδεχόμενο Β' γύρο, αν είχατε να επιλέξετε μεταξύ του Γ. Μαχαιρίδη και του Μπ. Σπύρου, ποιον θα ψηφίζατε για περιφερειάρχη;



11. Πρόθεση ψήφου για Ευρωεκλογές

ΕΡΩΤΗΣΗ: Στις Ευρωεκλογές που θα γίνουν στις 25 Μαΐου, ποιο κόμμα είναι πιο πιθανό να ψηφίσετε;

